

Informacja o stanie bezrobocia w powiecie bełchatowskim na dzień 30 czerwca 2022 roku

1. Poziom i stopa bezrobocia w powiecie

♦ Maj 2022

- 2 384 bezrobotnych
- 4,6% stopa bezrobocia

(województwo łódzkie – 5,5%, kraj – 5,1%)

♦ Czerwiec 2022

- 2 362 bezrobotnych

- stopa bezrobocia za czerwiec będzie opublikowana przez GUS po 25 lipca, w związku z tym informacja zawiera jedynie stopę bezrobocia za maj

Tabela 1. Rejestrowane zmiany w liczbie bezrobotnych w jednostkach samorządowych powiatu bełchatowskiego wg stanu na koniec czerwca 2021 r. i 2022 r.

Miasto/gmina	Liczba bezrobotnych wg stanu na dzień 30 czerwca 2021 r.	Liczba bezrobotnych wg stanu na dzień 30 czerwca 2022 r.	Wzrost/spadek w porównaniu do końca czerwca 2021 r.	
			w liczbach	procentowo
Bełchatów (gmina miejska)	1 274	1 063	-211	-16,6 %
Bełchatów (gmina wiejska)	242	207	-35	-14,5 %
Drużbice	108	81	-27	-25%
Kleszczów	101	98	-3	-3%
Kluki	102	76	-26	-25,5%
Rusiec	89	75	-14	-15,7%
Szczerców	172	135	-37	-21,5%
Zelów (gmina miejsko-wiejska)	702	627	-75	-10,7%
Ogółem	2 790	2 362	-428	-15,3%

Źródło: PUP w Bełchatowie

Liczba bezrobotnych zarejestrowanych w Powiatowym Urzędzie Pracy w Bełchatowie na koniec czerwca 2022 r. wyniosła 2 362 osoby i była niższa od odnotowanej w końcu poprzedniego miesiąca o 22 osoby, natomiast w porównaniu z analogicznym okresem ubiegłego roku zmniejszyła się o 428 osób (maj 2022 r. – 2 384 bezrobotnych, czerwiec 2021 r. – 2 790 bezrobotnych).

W porównaniu z rokiem ubiegłym, we wszystkich jednostkach samorządowych powiatu bełchatowskiego odnotowano spadek liczby bezrobotnych.

2. Płynność rynku pracy

➤ **Napływ bezrobotnych w czerwcu 2022 r.**

- 284 rejestracje (maj 2022 r.– 292 rejestracje, czerwiec 2021 r.– 240 rejestracji), w tym:
 - 68 osób zarejestrowanych po raz pierwszy,
 - 216 osób zarejestrowanych po raz kolejny.

Wśród osób rejestrujących się w czerwcu 2022 r. znalazło się m.in. *

- 108 osób do 30 roku życia,
- 31 osób powyżej 50 roku życia,
- 113 osób zamieszkałych na wsi,
- 19 osób zwolnionych z przyczyn dotyczących zakładu pracy.

* Jedna osoba może należeć jednocześnie do kilku grup osób bezrobotnych, np. osoba bezrobotna w wieku do 30 roku życia może zamieszkiwać na wsi i być jednocześnie zwolnioną z przyczyn dotyczących zakładu pracy.

➤ **Odływ z bezrobocia w czerwcu 2022 r.**

- 306 osób wyłączonych z ewidencji (maj 2022 r. – 400 osób, czerwiec 2021 r. – 295 osób), w tym:
 - 170 osób podjęło pracę,
 - 23 osoby rozpoczęły staż,
 - 1 osoba rozpoczęła szkolenie,
 - 58 osób nie potwierdziło gotowości do podjęcia pracy,
 - 21 osób dobrowolnie zrezygnowało ze statusu bezrobotnego,
 - 7 osób odmówiło bez uzasadnionej przyczyny przyjęcia propozycji odpowiedniej pracy lub innej formy pomocy (w tym w ramach PAI),
 - 26 osób wyłączono z powodu nabycia prawa do świadczenia przedemerytalnego, osiągnięcia wieku emerytalnego oraz innych przyczyn.

Od początku roku do końca czerwca 2022 r. w Powiatowym Urzędzie Pracy w Bełchatowie zarejestrowanych zostało 1 741 osób bezrobotnych, tj. o 150 osób mniej niż w analogicznym okresie 2021 r., kiedy to na przestrzeni sześciu miesięcy zarejestrowanych zostało 1 591 osób. Kobiety stanowiły 54,6% nowo rejestrujących się (w analogicznym okresie 2021 r. – 53,6%).

W I półroczu 2022 r. z ewidencji bezrobotnych wyrejestrowano 1 808 osób, w tym 1 030 z powodu podjęcia zatrudnienia i stanowiły one 57% ogółu wyłączonych. W porównaniu do analogicznego okresu 2021 r. nastąpił wzrost liczby wyłączeń z ewidencji o 166 osób, natomiast odsetek wyłączonych z powodu podjęcia pracy zwiększył się o 6,9 pkt procentowego. W I półroczu 2021 r. wyłączono z ewidencji 1 642 osoby, z których 1 050 z powodu podjęcia zatrudnienia i stanowiły one 63,9% ogółu wyłączonych.

Wskaźnik płynności rynku pracy, czyli stosunek liczby bezrobotnych podejmujących pracę do liczby nowo zarejestrowanych w czerwcu 2022 r. wyniósł 59,9% i w stosunku do ubiegłego miesiąca zmniejszył się o 13,7 pkt procentowego (maj 2022 r. – 73,6%), natomiast w stosunku do czerwca 2021 r. o 12,2 pkt procentowego (czerwiec 2021 r. – 72,1%).

3. Struktura bezrobotnych

3.1. Bezrobotne kobiety

Odsetek bezrobotnych kobiet na koniec czerwca br. wyniósł 61% (1 442 kobiety) i w stosunku do maja 2022 r. zwiększył się o 0,2 pkt procentowego (maj 2022 r. – 60,8%, tj. 1 449 kobiet), natomiast w stosunku do czerwca 2021 r. zmniejszył o 0,2 pkt procentowego (czerwiec 2021 r. – 61,2%, tj. 1 707 kobiet).

3.2. Bezrobotni zamieszkałi na wsi

Na koniec czerwca 2022 r. w ewidencji figurowały 973 osoby bezrobotne zamieszkałe na terenach wiejskich i stanowiły one 41,2% wszystkich bezrobotnych (maj 2022 r. – 41,4%, czerwiec 2021 r. – 40,7%). W porównaniu do końca czerwca 2021 r., kiedy to zarejestrowanych było 1 135 osób bezrobotnych zamieszkałych na wsi, liczba ta uległa zmniejszeniu o 162 osoby.

Uprawnionych do pobierania zasiłku wśród bezrobotnych zamieszkałych na wsi było 14,3% (maj 2022 r. – 14,5%, czerwiec 2021 r. – 15%).

Wśród ogólnej liczby zarejestrowanych z terenów wiejskich, bezrobotni posiadający gospodarstwo rolne stanowili 24,3% (236 osób) i w porównaniu do ubiegłego miesiąca ich odsetek zwiększył się o 0,6 pkt procentowego (maj 2022 r. – 23,7%), natomiast w porównaniu do ubiegłego roku zmniejszył o 2 pkt procentowe (czerwiec 2021 r. – 26,3%).

3.3. Bezrobotni z prawem i bez prawa do zasiłku

Na koniec czerwca 2022 r. bezrobotni z prawem do zasiłku stanowili 14,8% ogółu bezrobotnych, o 0,8 pkt procentowego więcej niż w maju 2022 r. i o 0,6 pkt procentowego mniej niż w czerwcu 2021 r. W czerwcu 2022 r. zarejestrowanych zostało 80 osób z prawem do zasiłku i na dzień 30.06.2022 r. w ewidencji figurowało



349 bezrobotnych uprawnionych do jego pobierania, w tym 223 kobiety (maj 2022 r. – 333 osoby, w tym 208 kobiet; czerwiec 2021 r. - 430 osób, w tym 276 kobiet).

Na koniec miesiąca sprawozdawczego zarejestrowanych było 2 013 osób bez prawa do zasiłku. Udział tej grupy w ogólnej liczbie bezrobotnych wynosił 85,2% i w stosunku do maja 2022 r. zmniejszył się o 0,8 pkt procentowego (maj 2022 r. – 86%), natomiast w stosunku do czerwca 2021 r. zwiększył o 0,6 pkt procentowego (czerwiec 2021 r. – 84,6%).

3.4. Zwolnieni z przyczyn zakładu pracy

W czerwcu 2022 r. w PUP w Bełchatowie zarejestrowanych zostało 19 osób (w tym 12 kobiet) zwolnionych z przyczyn dotyczących zakładu pracy. Na koniec miesiąca w rejestrach bezrobotnych figurowało 138 osób zwolnionych z przyczyn leżących po stronie pracodawcy i stanowiły one 5,8% ogółu zarejestrowanych bezrobotnych (maj 2022 r. - 136 osób, tj. 5,7%; czerwiec 2021 r. - 184 osoby, tj. 6,6%).

3.5. Bezrobotni do 30 roku życia

W czerwcu 2022 r. zarejestrowanych zostało 108 osób do 30 roku życia i na dzień 30.06.2022 r. w rejestrach bezrobotnych pozostawały 524 osoby w tej grupie wiekowej. Stanowiły one 22,2% ogółu bezrobotnych, o 0,2 pkt procentowego więcej niż miesiąc wcześniej i o 0,5 pkt procentowego mniej niż rok wcześniej (maj 2022 r. – 22%, czerwiec 2021 r. – 22,7%).

W czerwcu 2022 r. pracę podjęło 69 osób z tej grupy wiekowej, w tym 35 kobiet.

3.6. Osoby długotrwale bezrobotne

Na dzień 30.06.2022 r. status długotrwale bezrobotnych posiadało 1 218 osób (o 21 osób mniej niż miesiąc wcześniej i o 313 osób mniej niż rok wcześniej). Stanowiły one 51,6% ogółu bezrobotnych. W stosunku do ubiegłego miesiąca ich udział w ogólnej liczbie bezrobotnych zmniejszył się o 0,4 pkt procentowego (maj 2022 r. – 1 239 osób, tj. 52%), natomiast w stosunku do czerwca 2021 r. o 3,3 pkt procentowego (czerwiec 2021 r. – 1 531 osób, tj. 54,9%).

W ramach tej grupy osób bezrobotnych kobiety stanowiły 63,8% (777 kobiet). W porównaniu do ubiegłego miesiąca ich udział zmniejszył się o 0,8 pkt procentowego (maj 2022 r. – 800 kobiet na 1 239 długotrwale bezrobotnych), natomiast w porównaniu do ubiegłego roku zmniejszył się o 2,4 pkt procentowego (czerwiec 2021 r. – 1 013 kobiet na 1 531 długotrwale bezrobotnych).

3.7. Bezrobotni powyżej 50 roku życia

W czerwcu 2022 r. zarejestrowanych zostało 31 osób bezrobotnych powyżej 50 roku życia. Na koniec czerwca 2022 r. było ich w rejestrach 510, czyli 21,6% ogółu bezrobotnych (na koniec maja 2022 r. – 22%, tj. 524 osoby; na koniec czerwca 2021 r. – 22,7% , tj. 633 osoby), z których 19% (97 osób) posiadało prawo do zasiłku. Na dzień 30.06.2022 r. 44,5% bezrobotnych powyżej 50 roku życia stanowiły kobiety (maj 2022 r. – 44,5%, czerwiec 2021 r. – 45%).

W czerwcu 2022 r. pracę podjęło 14 osób spośród tej grupy wiekowej bezrobotnych, w tym 7 kobiet.

3.8. Bezrobotni wg wykształcenia

Na koniec czerwca 2022 r. najwyższy odsetek stanowili bezrobotni z wykształceniem gimnazjalnym/podstawowym i poniżej – 23,8%. Najmniej licznie reprezentowane były osoby z wykształceniem średnim ogólnokształcącym (14,3%). Na przestrzeni roku największe zmiany odsetka w strukturze wykształcenia bezrobotnych odnotowano wśród bezrobotnych z wykształceniem wyższym – wzrost o 1,4 pkt procentowego oraz wśród bezrobotnych w wykształceniu gimnazjalnym/podstawowym i poniżej – spadek o 1,3 pkt procentowego. Szczegółowe dane przedstawia Wykres 1 i Tabela 2.

Wykres 1. Bezrobotni wg wykształcenia. Stan na dzień 30.06.2022 r.

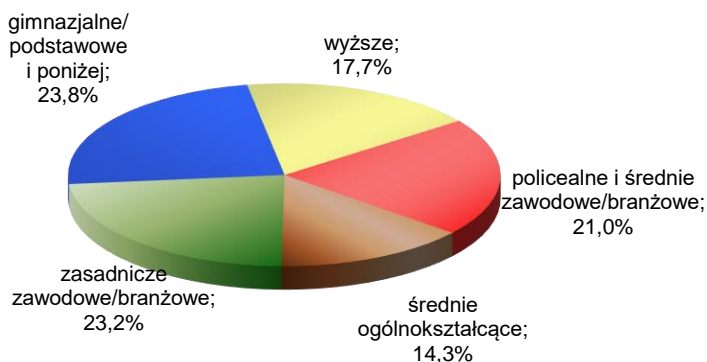


Tabela 2. Struktura bezrobotnych wg wykształcenia - stan na koniec czerwca 2021 i 2022 r. – zestawienie porównawcze.

Wykształcenie	Stan na koniec czerwca 2021 r.	Stan na koniec czerwca 2022 r.	Wzrost /spadek w porównaniu do stanu na koniec czerwca 2021 r.
wyższe	16,3%	17,7%	1,4 p.p.
policealne i średnie zawodowe/branżowe	21,2%	21%	-0,2 p.p.
średnie ogólnokształcące	13,5%	14,3%	0,8 p.p.
zasadnicze zawodowe/branżowe	23,9%	23,2%	-0,7 p.p.
Gimnazjalne/podstawowe i poniżej	25,1%	23,8%	-1,3 p.p.

Zródło: PUP w Belchatowie

3.9. Bezrobotni wg stażu pracy

Na koniec czerwca 2022 r. 10,2% zarejestrowanych bezrobotnych nie posiadało stażu pracy. Najliczniejszą grupą bezrobotnych, podobnie jak rok wcześniej, były osoby ze stażem pracy od 1 roku do 5 lat (27,6%). Najmniej liczną grupę stanowili bezrobotni ze stażem 30 lat i więcej (2,2%). Największą zmianę w strukturze odnotowano dla osób ze stażem pracy do 1 roku – wzrost o 0,9 pkt procentowego. Szczegółowe dane przedstawia Wykres 2 i Tabela 3.

Wykres 2. Bezrobotni wg stażu pracy. Stan na dzień 30.06.2022 r.

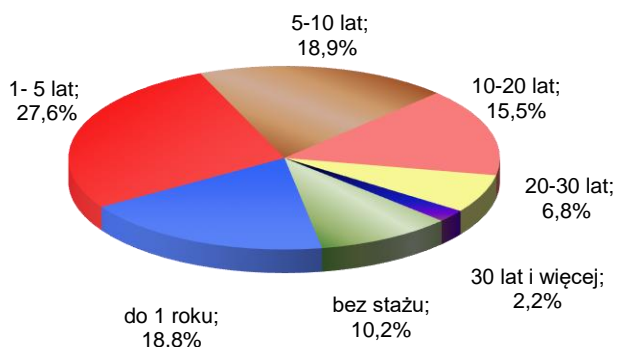


Tabela 3. Struktura bezrobotnych wg stażu pracy - stan na koniec czerwca 2021 i 2022 r. – zestawienie porównawcze.

Staż pracy	Stan na koniec czerwca 2021 r.	Stan na koniec czerwca 2022 r.	Wzrost /spadek w porównaniu do stanu na koniec czerwca 2021 r.
do 1 roku	17,9%	18,8%	0,9 pkt proc.
od 1 roku do 5 lat	28,2%	27,6%	-0,6 pkt proc.
od 5 do 10 lat	19,4%	18,9%	-0,5 pkt proc.
od 10 do 20 lat	14,9%	15,5%	0,6 pkt proc.
od 20 do 30 lat	7,2%	6,8%	-0,4 pkt proc.
30 lat i więcej	2,6%	2,2%	-0,4 pkt proc.
bez stażu	9,8%	10,2%	0,4 pkt proc.

Zródło: PUP w Belchatowie

3.10. Bezrobotni wg wieku

Na koniec czerwca 2022 r. najliczniejszą grupą wiekową bezrobotnych były osoby w wieku 35-44 lata (30%), drugą pod względem liczebności - osoby wieku 25-34 lata (26,4%). Najmniej liczną grupą byli bezrobotni powyżej 60 roku życia (4,8%). Największe zmiany w strukturze odnotowano dla osób 45-54 lata (wzrost odsetka o 2,1 pkt procentowego i dla osób 55-59 lat (spadek o 1,4 pkt procentowego). Szczegółowe dane przedstawia Wykres 3 i Tabela 4.

Wykres 3. Bezrobotni wg wieku. Stan na dzień 30.06.2022 r.

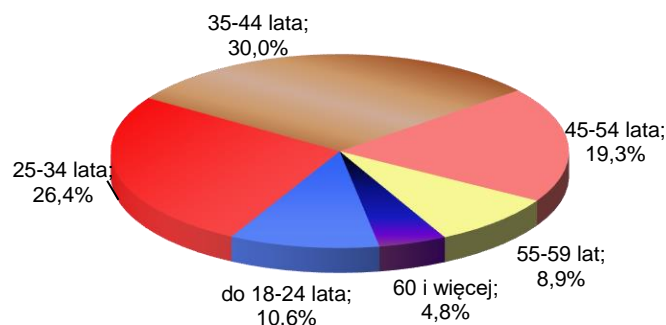


Tabela 4. Struktura bezrobotnych wg wieku - stan na koniec czerwca 2021 i 2022 r. – zestawienie porównawcze.

Wiek	Stan na koniec czerwca 2021 r.	Stan na koniec czerwca 2022 r.	Wzrost /spadek w porównaniu do stanu na koniec czerwca 2021 r.
18-24 lata	10,1%	10,6%	0,5 p.p.
25-34 lata	27,2%	26,4%	-0,8 p.p.
35-44 lata	30,4%	30%	-0,4 p.p.
45-54 lata	17,2%	19,3%	2,1 p.p.
55-59 lat	10,3%	8,9%	-1,4 p.p.
60 lat i więcej	4,8%	4,8%	-----

4. Niepełnosprawni (bezrobotni i poszukujący pracy)

Na koniec czerwca 2022 r. zarejestrowanych było 330 osób niepełnosprawnych (176 mężczyzn i 154 kobiety), w tym: 236 osób niepełnosprawnych ze statusem bezrobotnego oraz 94 osoby niepełnosprawne poszukujące pracy nie pozostające w zatrudnieniu. Stanowiły one 13,4% ogólnej liczby zarejestrowanych osób (2 362 bezrobotnych i 98 poszukujących pracy).

Na koniec maja 2022 r. w ewidencji figurowało 331 osób niepełnosprawnych (176 mężczyzn i 155 kobiet), w tym: 234 osoby niepełnosprawne ze statusem bezrobotnego oraz 97 osób niepełnosprawnych poszukujących pracy nie pozostających w zatrudnieniu. Stanowiły one 13,3% ogólnej liczby zarejestrowanych osób (2 384 bezrobotnych i 98 poszukujących pracy).

Na koniec czerwca 2021 r. zarejestrowanych było 301 osób niepełnosprawnych (150 mężczyzn i 151 kobiet), w tym: 213 osób niepełnosprawnych ze statusem bezrobotnego oraz 88 osób niepełnosprawnych poszukujących pracy nie pozostających w zatrudnieniu. Stanowiły one 10,4% ogólnej liczby zarejestrowanych osób (2 790 bezrobotnych i 115 poszukujących pracy).

5. Oferty pracy

W czerwcu 2022 r. do PUP w Bełchatowie zgłoszonych zostało 229 wolnych miejsc pracy i miejsc aktywizacji zawodowej. Wśród nich było 180 miejsc zatrudnienia niesubsydiowanych i 49 miejsc pracy i aktywizacji zawodowej subsydiowanych.

Od początku 2022 roku do Urzędu zgłoszonych zostało 1 659 wolnych miejsc pracy i miejsc aktywizacji zawodowej, z których 1 350 były to miejsca niesubsydiowane, natomiast 309 - subsydiowane.

W czerwcu 2021 r. do PUP w Belchatowie zgłoszonych zostało 301 wolnych miejsc pracy i miejsc aktywizacji zawodowej. Wśród nich było 267 miejsc zatrudnienia niesubsydiowanych i 34 miejsca pracy i aktywizacji zawodowej subsydiowane.

W ciągu I półrocza 2021 r. do Urzędu zgłoszonych zostało 2 047 wolnych miejsc pracy i miejsc aktywizacji zawodowej, z których 1 787 były to miejsca niesubsydiowane, natomiast 260 - subsydiowane.

6. Aktywizacja zawodowa bezrobotnych

Od początku 2022 roku, w ramach poszczególnych form aktywizacji, z ewidencji wyłączono następującą liczbę osób bezrobotnych:

- 42 osoby w ramach prac interwencyjnych,
- 1 osobę w ramach robót publicznych,
- 26 osób w ramach utworzonych miejsc pracy w wyniku refundacji kosztów wyposażenia lub doposażenia stanowiska pracy dla skierowanych bezrobotnych,
- 6 osób w ramach dofinansowania wynagrodzenia za zatrudnienie skierowanego bezrobotnego powyżej 50 roku życia,
- 47 osób w ramach jednorazowych środków na podjęcie działalności gospodarczej,
- 1 osobę z tytułu podjęcia działalności gospodarczej poza miejscem zamieszkania w ramach bonu na zasiedlenie,
- 14 osób z tytułu podjęcia pracy poza miejscem zamieszkania w ramach bonu na zasiedlenie,
- 9 osób z tytułu rozpoczęcia szkolenia,
- 154 osoby z tytułu rozpoczęcia stażu,
- 16 osób z tytułu rozpoczęcia prac społecznie użytecznych.

Ponadto w I półroczu 2022 r. jedna osoba poszukująca pracy z niepełnosprawnością rozpoczęła staż w ramach środków PFRON.

7. Podsumowanie

Tabela 5. Zmiany w liczbie i udziale procentowym poszczególnych grup bezrobotnych - stan na koniec czerwca 2022 r. w porównaniu do stanu na koniec czerwca 2021 r.

Wyszczególnienie	stan na dzień 30.06.2021 r.	stan na dzień 30.06.2022 r.	Wzrost/spadek w porównaniu do końca czerwca 2021 r.
Liczba zarejestrowanych bezrobotnych	2 790	2 362	-428
Liczba i udział kobiet w ogólnej liczbie zarejestrowanych bezrobotnych	1 707 61,2%	1 442 61%	-265 -0,2 p.p.
Liczba i udział osób długotrwale bezrobotnych w ogólnej liczbie zarejestrowanych bezrobotnych	1 531 54,9%	1 218 51,6%	-313 -3,3 p.p.
Liczba i udział osób z prawem do zasiłku dla bezrobotnych w ogólnej liczbie zarejestrowanych bezrobotnych	430 15,4%	349 14,8%	-81 -0,6 p.p.
Liczba i udział osób z terenów wiejskich w ogólnej liczbie zarejestrowanych bezrobotnych	1 135 40,7%	973 41,2%	-162 0,5 p.p.
Liczba i udział osób poniżej 30 roku życia w ogólnej liczbie zarejestrowanych bezrobotnych	632 22,7%	524 22,2%	-108 -0,5 p.p.
Liczba i udział osób powyżej 50 roku życia w ogólnej liczbie zarejestrowanych bezrobotnych	633 22,7%	510 21,6%	-123 -1,1 p.p.

Specjalista ds. analiz rynku pracy
Agnieszka Kapral