

Informacja o stanie bezrobocia w powiecie bełchatowskim na dzień 30 czerwca 2021 roku

1. Poziom i stopa bezrobocia

♦ Maj 2021

- 2 845 bezrobotnych
- 5,4% stopa bezrobocia

(województwo łódzkie – 6,3%, kraj – 6,1%)

♦ Czerwiec 2021

- 2 790 bezrobotnych

- stopa bezrobocia za czerwiec będzie opublikowana przez GUS po 25 lipca, w związku z tym informacja zawiera jedynie stopę bezrobocia za maj



2. Lokalny rynek pracy

Tabela 1. Rejestrowane zmiany w liczbie bezrobotnych w jednostkach samorządowych powiatu bełchatowskiego wg stanu na koniec czerwca 2020 r. i 2021 r.

Miasto/gmina	Liczba bezrobotnych wg stanu na dzień 30 czerwca 2020 r.	Liczba bezrobotnych wg stanu na dzień 30 czerwca 2021 r.	Wzrost/spadek w porównaniu do końca czerwca 2020 r.	
			w liczbach	procentowo
Bełchatów (gmina miejska)	1 380	1 274	-106	7,7 %
Bełchatów (gmina wiejska)	239	242	3	1,3 %
Drużbice	116	108	-8	6,9%
Kleszczów	111	101	10	9%
Kluki	105	102	-3	2,9%
Rusiec	88	89	1	1,1%
Szczerców	197	172	-25	12,7%
Zelów (gmina miejsko-wiejska)	712	702	-10	1,4%
Ogółem	2 948	2 790	158	5,4%

Liczba bezrobotnych zarejestrowanych w Powiatowym Urzędzie Pracy w Bełchatowie na koniec czerwca 2021 r. wyniosła 2 790 osób i była niższa od odnotowanej w końcu poprzedniego miesiąca o 55 osób, natomiast w porównaniu z analogicznym okresem ubiegłego roku zmniejszyła się o 158 osób (maj 2021 r. – 2 845 bezrobotnych, czerwiec 2020 r. – 2 948 bezrobotnych).

W porównaniu z rokiem ubiegłym, w większości jednostek samorządowych powiatu bełchatowskiego odnotowano spadek liczby bezrobotnych. Liczba bezrobotnych wzrosła tylko w trzech gminach powiatu – w gminie wiejskiej Bełchatów, gminie Kleszczów i gminie Rusiec.

3. Płynność rynku pracy

➤ **Napływ bezrobotnych w czerwcu 2021 r.**

- 240 rejestracji (maj 2021 r.– 234 rejestracje, czerwiec 2020 r.– 263 rejestracje), w tym:
 - 55 osób zarejestrowanych po raz pierwszy,
 - 185 osób zarejestrowanych po raz kolejny.

Wśród osób rejestrujących się w czerwcu 2021 r. znalazło się m.in. *

- 98 osób do 30 roku życia,
- 31 osób powyżej 50 roku życia,



- 103 osoby zamieszkałe na wsi,
- 16 osób zwolnionych z przyczyn dotyczących zakładu pracy.

* Jedna osoba może należeć jednocześnie do kilku grup osób bezrobotnych, np. osoba bezrobotna w wieku do 30 roku życia może zamieszkiwać na wsi i być jednocześnie zwolnioną z przyczyn dotyczących zakładu pracy.

➤ **Odływ z bezrobocia w czerwcu 2021 r.**

- 295 osób wyłączonych z ewidencji (maj 2021 r. – 344 osoby, czerwiec 2020 r. – 231 osób), w tym:
 - 173 osoby podjęły pracę,
 - 27 osób rozpoczęło staż,
 - 1 osoba rozpoczęła szkolenie,
 - 1 osoba rozpoczęła prace społecznie użyteczne,
 - 47 osób nie potwierdziło gotowości do podjęcia pracy,
 - 10 osób dobrowolnie zrezygnowało ze statusu bezrobotnego,
 - 5 osób odmówiło bez uzasadnionej przyczyny przyjęcia propozycji odpowiedniej pracy lub innej formy pomocy (w tym w ramach PAI),
 - 31 osób wyłączono z powodu nabycia prawa do świadczenia przedemerytalnego, osiągnięcia wieku emerytalnego oraz innych przyczyn.

Od początku roku do końca czerwca 2021 r. w Powiatowym Urzędzie Pracy w Bełchatowie zarejestrowanych zostało 1 591 osób bezrobotnych, tj. o 229 osób mniej niż w analogicznym okresie 2020 r., kiedy to na przestrzeni sześciu miesięcy zarejestrowanych zostało 1 820 osób. Kobiety stanowiły 53,6% nowo rejestrujących się (w analogicznym okresie 2020 r. – 51,6%).

W I półroczu 2021 r. z ewidencji bezrobotnych wyrejestrowano 1 642 osoby, w tym 1 050 z powodu podjęcia zatrudnienia i stanowiły one 63,9% ogółu wyłączonych. W porównaniu do analogicznego okresu 2020 r. nastąpił wzrost liczby wyłączeń z ewidencji o 200 osób, natomiast odsetek wyłączonych z powodu podjęcia pracy zwiększył się o 3,2 pkt procentowego. W I półroczu 2020 r. wyłączono z ewidencji 1 442 osoby, z których 876 z powodu podjęcia zatrudnienia i stanowiły one 60,7% ogółu wyłączonych.

Wskaźnik płynności rynku pracy, czyli stosunek liczby bezrobotnych podejmujących pracę do liczby nowo zarejestrowanych w czerwcu 2021 r. wyniósł 72,1% i w stosunku do ubiegłego miesiąca zmniejszył się o 24,5 pkt procentowego (maj 2021 r. – 96,6%), natomiast w stosunku do czerwca 2020 r. zwiększył o 10,1 pkt procentowego (czerwiec 2020 r. – 62%).

4. Struktura bezrobotnych

4.1. Bezrobotne kobiety

Odsetek bezrobotnych kobiet na koniec czerwca br. wyniósł 61,2% (1 707 kobiet) i w stosunku do maja 2021 r. zwiększył się o 1,1 pkt procentowego (maj 2021 r. – 60,1%, tj. 1 709 kobiet), natomiast w stosunku do czerwca 2020 r. zwiększył o 0,5 pkt procentowego (czerwiec 2020 r. – 60,7%, tj. 1 788 kobiet).

4.2. Bezrobotni zamieszkali na wsi

Na koniec czerwca 2021 r. w ewidencji figurowało 1 135 osób bezrobotnych zamieszkałych na terenach wiejskich i stanowiły one 40,7% wszystkich bezrobotnych (maj 2021 r. – 40%, czerwiec 2020 r. – 39,8%). W porównaniu do końca czerwca 2020 r., kiedy to zarejestrowane były 1 174 osoby bezrobotne zamieszkałe na wsi, liczba ta uległa zmniejszeniu o 39 osób.

Uprawnionych do pobierania zasiłku wśród bezrobotnych zamieszkałych na wsi było 15% (maj 2021 r. – 13%, czerwiec 2020 r. – 16,6%).

Wśród ogólnej liczby zarejestrowanych z terenów wiejskich, bezrobotni posiadający gospodarstwo rolne stanowili 26,3% (298 osób) i w porównaniu do ubiegłego miesiąca ich odsetek zwiększył się o 1,2 pkt



procentowego (maj 2021 r. – 25,1%), natomiast w porównaniu do ubiegłego roku o 2,2 pkt procentowego (czerwiec 2020 r. – 24,1%).

4.3. Bezrobotni z prawem i bez prawa do zasiłku

Na koniec czerwca 2021 r. bezrobotni z prawem do zasiłku stanowili 15,4% ogółu bezrobotnych, o 1,2 pkt procentowego więcej niż w maju 2021 r. i o 0,2 pkt procentowego mniej niż w czerwcu 2020 r. W czerwcu 2021 r. zarejestrowanych zostało 87 osób z prawem do zasiłku i na dzień 30.06.2021 r. w ewidencji figurowało 430 bezrobotnych uprawnionych do jego pobierania, w tym 276 kobiet (maj 2021 r. – 403 osoby, w tym 258 kobiet; czerwiec 2020 r. – 459 osób, w tym 300 kobiet).

Na koniec miesiąca sprawozdawczego zarejestrowanych było 2 360 osób bez prawa do zasiłku. Udział tej grupy w ogólnej liczbie bezrobotnych wynosił 84,6% i w stosunku do maja 2021 r. zmniejszył się o 1,2 pkt procentowego (maj 2021 r. – 85,8%), natomiast w stosunku do czerwca 2020 r. zwiększył o 0,2 pkt procentowego (czerwiec 2020 r. – 84,4%).

4.4. Zwolnieni z przyczyn zakładu pracy

W czerwcu 2021 r. w PUP w Belchatowie zarejestrowanych zostało 16 osób (w tym 12 kobiet) zwolnionych z przyczyn dotyczących zakładu pracy. Na koniec miesiąca w rejestrach bezrobotnych figurowały 184 osoby zwolnione z przyczyn leżących po stronie pracodawcy i stanowiły one 6,6% ogółu zarejestrowanych bezrobotnych (maj 2021 r. – 185 osób, tj. 6,5%; czerwiec 2020 r. – 212 osób, tj. 7,2%).

4.5. Bezrobotni do 30 roku życia

W czerwcu 2021 r. zarejestrowanych zostało 98 osób do 30 roku życia i na dzień 30.06.2021 r. w rejestrach bezrobotnych pozostawały 632 osoby w tej grupie wiekowej. Stanowiły one 22,7% ogółu bezrobotnych, o 0,1 pkt procentowego mniej niż miesiąc wcześniej i o 3,1 pkt procentowego mniej niż rok wcześniej (maj 2021 r. – 22,8%, czerwiec 2020 r. – 25,8%).

W czerwcu 2021 r. pracę podjęło 61 osób z tej grupy wiekowej, z których 51 pracę niesubsydiowaną.

4.6. Osoby długotrwale bezrobotne

Na dzień 30.06.2021 r. status długotrwale bezrobotnych posiadało 1 531 osób (o 18 osób mniej niż miesiąc wcześniej i o 89 osób więcej niż rok wcześniej). Stanowiły one 54,9% ogółu bezrobotnych. W stosunku do ubiegłego miesiąca ich udział w ogólnej liczbie bezrobotnych zwiększył się o 0,5 pkt procentowego (maj 2021 r. – 1 549 osób, tj. 54,4%), natomiast w stosunku do czerwca 2020 r. zwiększył o 6 pkt procentowych (czerwiec 2020 r. – 1 442 osoby, tj. 48,9%).

W ramach tej grupy osób bezrobotnych kobiety stanowiły 66,2% (1 013 kobiet). W porównaniu do ubiegłego miesiąca ich udział zwiększył się o 0,6 pkt procentowego (maj 2021 r. – 1 016 kobiet na 1 549 długotrwale bezrobotnych), natomiast w porównaniu do ubiegłego roku zmniejszył się o 1,1 pkt procentowego (czerwiec 2020 r. – 970 kobiet na 1 442 długotrwale bezrobotnych).

4.7. Bezrobotni powyżej 50 roku życia

W czerwcu 2021 r. zarejestrowanych zostało 31 osób bezrobotnych powyżej 50 roku życia. Na koniec czerwca 2021 r. było ich w rejestrach 633, czyli 22,7% ogółu bezrobotnych (na koniec maja 2021 r. – 22,8%, tj. 649 osób, na koniec czerwca 2020 r. – 22% , tj. 648 osób), z których 16,6% (105 osób) posiadało prawo do zasiłku. Na dzień 30.06.2021 r. 45% bezrobotnych powyżej 50 roku życia stanowiły kobiety (maj 2021 r. – 44,2%, czerwiec 2020 r. – 45,5%).

W czerwcu 2021 r. pracę podjęło 17 osób spośród tej grupy wiekowej bezrobotnych, w tym 9 kobiet.

4.8. Bezrobotni wg wykształcenia

Na koniec czerwca 2021 r. najwyższy odsetek stanowili bezrobotni z wykształceniem gimnazjalnym/podstawowym i poniżej – 25,1%. Najmniej licznie reprezentowane były osoby z wykształceniem średnim ogólnokształcącym (13,5%). Na przestrzeni roku największą zmianę odsetka w strukturze wykształcenia bezrobotnych odnotowano wśród bezrobotnych z wykształceniem zasadniczym zawodowym/branżowym – wzrost o 0,9 pkt procentowego. Szczegółowe dane przedstawia Wykres 1 i Tabela 2.

Wykres 1. Bezrobotni wg wykształcenia. Stan na dzień 30.06.2021 r.

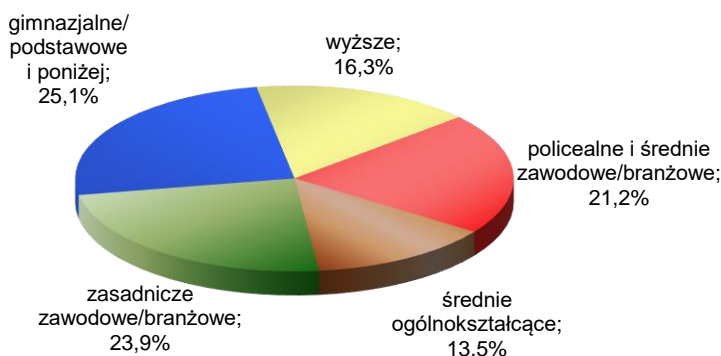


Tabela 2. Struktura bezrobotnych wg wykształcenia - stan na koniec czerwca 2020 i 2021 r. – zestawienie porównawcze.

Wykształcenie	Stan na koniec czerwca 2020 r.	Stan na koniec czerwca 2021 r.	Wzrost /spadek w porównaniu do stanu na koniec czerwca 2020 r.
wyższe	16,3%	16,3%	-----.
policealne i średnie zawodowe/branżowe	21,8%	21,2%	-0,6 pkt proc.
średnie ogólnokształcące	14%	13,5%	-0,5 pkt proc.
zasadnicze zawodowe/branżowe	23%	23,9%	0,9 pkt proc.
Gimnazjalne/podstawowe i poniżej	24,9%	25,1%	0,2 pkt proc.

4.9. Bezrobotni wg stażu pracy

Na koniec czerwca 2021 r. 9,8% zarejestrowanych bezrobotnych nie posiadało stażu pracy. Z kolei najliczniejszą grupą bezrobotnych, podobnie jak rok wcześniej, były osoby ze stażem pracy od 1 roku do 5 lat (28,2%). Drugą pod względem liczebności grupą byli bezrobotni ze stażem od 5 do 10 lat - 19,4%. Najmniej liczną grupę stanowili bezrobotni ze stażem 30 lat i więcej (2,6%). Największą zmianę w strukturze odnotowano dla osób ze stażem pracy do 1 roku – spadek o 0,8 pkt procentowego. Szczegółowe dane przedstawia Wykres 2 i Tabela 3.

Wykres 2. Bezrobotni wg stażu pracy. Stan na dzień 30.06.2021 r.

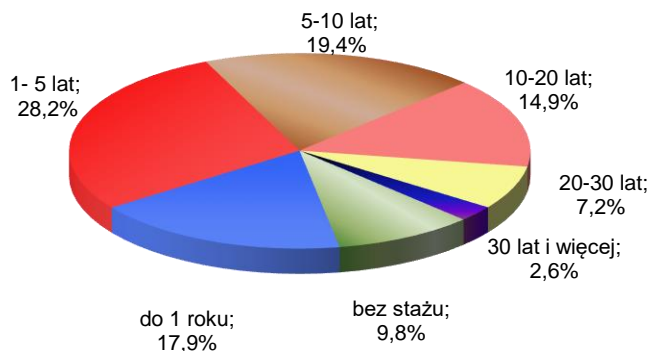


Tabela 3. Struktura bezrobotnych wg stażu pracy - stan na koniec czerwca 2020 i 2021 r. – zestawienie porównawcze.

Staż pracy	Stan na koniec czerwca 2020 r.	Stan na koniec czerwca 2021 r.	Wzrost /spadek w porównaniu do stanu na koniec czerwca 2020 r.
do 1 roku	18,7%	17,9%	-0,8 pkt proc.
od 1 roku do 5 lat	28,7%	28,2%	-0,5 pkt proc.
od 5 do 10 lat	19,1%	19,4%	0,3 pkt proc.
od 10 do 20 lat	15,3%	14,9%	-0,4 pkt proc.
od 20 do 30 lat	6,9%	7,2%	0,3 pkt proc.
30 lat i więcej	2%	2,6%	0,6 pkt proc.
bez stażu	9,3%	9,8%	0,5 pkt proc.

4.10. Bezrobotni wg wieku

Na koniec czerwca 2021 r. najliczniejszą grupą wiekową bezrobotnych były osoby w wieku 35-44 lata (30,4%), drugą pod względem liczebności - osoby wieku 25-34 lata (27,2%). Najmniej liczną grupą byli bezrobotni powyżej 60 roku życia (4,8%). Największe zmiany w strukturze odnotowano dla osób 25-34 lata (spadek odsetka o 2,7 pkt procentowego i dla osób 35-44 lata (wzrost o 2 pkt procentowe). Szczegółowe dane przedstawia Wykres 3 i Tabela 4.

Wykres 3. Bezrobotni wg wieku. Stan na dzień 30.06.2021 r.

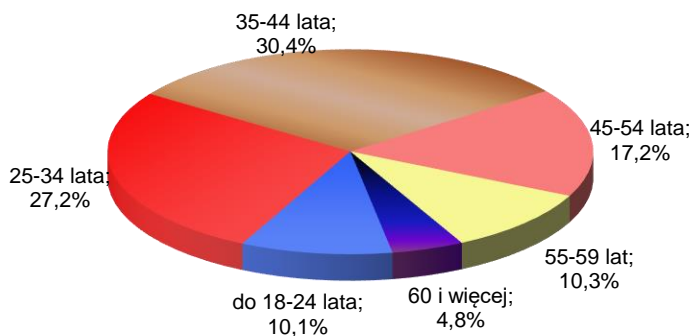


Tabela 4. Struktura bezrobotnych wg wieku - stan na koniec czerwca 2020 i 2021 r. – zestawienie porównawcze.

Wiek	Stan na koniec czerwca 2020 r.	Stan na koniec czerwca 2021 r.	Wzrost /spadek w porównaniu do stanu na koniec czerwca 2020 r.
18-24 lata	10,9%	10,1%	-0,8 pkt proc.
25-34 lata	29,9%	27,2%	-2,7 pkt proc.
35-44 lata	28,4%	30,4%	2 pkt proc.
45-54 lata	16,8%	17,2%	0,4 pkt proc.
55-59 lat	9,6%	10,3%	0,7 pkt proc.
60 lat i więcej	4,4%	4,8%	0,4 pkt proc.

5. Niepełnosprawni (bezrobotni i poszukujący pracy)

Na koniec czerwca 2021 r. zarejestrowanych było 301 osób niepełnosprawnych (150 mężczyzn i 151 kobiet), w tym: 213 osób niepełnosprawnych ze statusem bezrobotnego oraz 88 osób niepełnosprawnych poszukujących pracy nie pozostających w zatrudnieniu. Stanowiły one 10,4% ogólnej liczby zarejestrowanych osób (2 790 bezrobotnych i 115 poszukujących pracy).

Na koniec maja 2021 r. w ewidencji figurowało 310 osób niepełnosprawnych (163 mężczyzn i 147 kobiet), w tym: 220 osób niepełnosprawnych ze statusem bezrobotnego oraz 90 osób niepełnosprawnych poszukujących pracy nie pozostających w zatrudnieniu. Stanowiły one 10,5% ogólnej liczby zarejestrowanych osób (2 845 bezrobotnych i 112 poszukujących pracy).

Na koniec czerwca 2020 r. zarejestrowanych było 326 osób niepełnosprawnych (150 mężczyzn i 176 kobiet), w tym: 230 osób niepełnosprawnych ze statusem bezrobotnego oraz 96 osób niepełnosprawnych poszukujących

pracy nie pozostających w zatrudnieniu. Stanowiły one 10,6% ogólnej liczby zarejestrowanych osób (2 948 bezrobotnych i 128 poszukujących pracy).

6. Oferty pracy

W czerwcu 2021 r. do PUP w Belchatowie zgłoszonych zostało 301 wolnych miejsc pracy i miejsc aktywizacji zawodowej. Wśród nich było 267 miejsc zatrudnienia niesubsydiowanych i 34 miejsca pracy i aktywizacji zawodowej subsydiowane.

Od początku roku do Urzędu zgłoszonych zostało 2 047 wolnych miejsc pracy i miejsc aktywizacji zawodowej, z których 1 787 były to miejsca niesubsydiowane, natomiast 260 - subsydiowane.

W czerwcu 2020 r. do PUP w Belchatowie zgłoszonych zostało 221 wolnych miejsc pracy i miejsc aktywizacji zawodowej. Wśród nich było 179 miejsc zatrudnienia niesubsydiowanych i 42 miejsca pracy i aktywizacji zawodowej subsydiowane.

W ciągu I półrocza 2020 r. do Urzędu zgłoszonych zostało 1 737 wolnych miejsc pracy i miejsc aktywizacji zawodowej, z których 1 489 były to miejsca niesubsydiowane, natomiast 248 - subsydiowane.

7. Aktywizacja zawodowa bezrobotnych

Od początku 2021 roku, w ramach poszczególnych form aktywizacji, z ewidencji wyłączono następującą liczbę osób bezrobotnych:

- 50 osób w ramach prac interwencyjnych,
- 2 osoby w ramach robót publicznych,
- 12 osób w ramach utworzonych miejsc pracy w wyniku refundacji kosztów wyposażenia lub doposażenia stanowisk pracy dla skierowanych bezrobotnych,
- 46 osób w ramach jednorazowych środków na podjęcie działalności gospodarczej,
- 11 osób z tytułu podjęcia pracy w ramach bonu na zasiedlenie,
- 4 osoby w ramach dofinansowania wynagrodzenia za zatrudnienie skierowanego bezrobotnego powyżej 50 roku życia,
- 8 osób z tytułu rozpoczęcia szkolenia,
- 151 osób z tytułu rozpoczęcia stażu,
- 12 osób z tytułu rozpoczęcia prac społecznie użytecznych.

8. Podsumowanie

Tabela 5. Zmiany w liczbie i udziale procentowym poszczególnych grup bezrobotnych - stan na koniec czerwca 2021 r. w porównaniu do stanu na koniec czerwca 2020 r.

Wyszczególnienie	stan na dzień 30.06.2020 r.	stan na dzień 30.06.2021 r.	Wzrost/spadek w porównaniu do końca czerwca 2020 r.
Liczba zarejestrowanych bezrobotnych	2 948	2 790	-158
Liczba i udział kobiet w ogólnej liczbie zarejestrowanych bezrobotnych	1 788 60,6%	1 707 61,2%	-81 0,6 pkt proc.
Liczba i udział osób długotrwale bezrobotnych w ogólnej liczbie zarejestrowanych bezrobotnych	1 442 48,9%	1 531 54,9%	89 6 pkt proc.
Liczba i udział osób z prawem do zasiłku dla bezrobotnych w ogólnej liczbie zarejestrowanych bezrobotnych	459 15,6%	430 15,4%	-29 -0,2 pkt proc.
Liczba i udział osób z terenów wiejskich w ogólnej liczbie zarejestrowanych bezrobotnych	1 174 39,8%	1 135 40,7%	-39 0,9 pkt proc.
Liczba i udział osób poniżej 30 roku życia w ogólnej liczbie zarejestrowanych bezrobotnych	762 25,8%	632 22,7%	-130 -3,1 pkt proc.
Liczba i udział osób powyżej 50 roku życia w ogólnej liczbie zarejestrowanych bezrobotnych	648 22%	633 22,7%	-15 0,7 pkt proc.

Specjalista ds. analiz rynku pracy
Agnieszka Kapral