

Informacja o stanie bezrobocia w powiecie bełchatowskim na dzień 30 czerwca 2020 roku

1. Poziom i stopa bezrobocia

♦ Maj 2020

- 2 916 bezrobotnych
- 5,4% stopa bezrobocia

(województwo łódzkie – 6%, kraj – 6%)

♦ Czerwiec 2020

- 2 948 bezrobotnych

- stopa bezrobocia za czerwiec będzie opublikowana przez GUS po 25 lipca, z tego powodu informacja zawiera jedynie stopę bezrobocia za maj



2. Lokalny rynek pracy

Tabela 1. Rejestrowane zmiany w liczbie bezrobotnych w jednostkach samorządowych powiatu bełchatowskiego wg stanu na koniec czerwca 2019 r. i 2020 r.

Miasto/gmina	Liczba bezrobotnych wg stanu na dzień 30 czerwca 2019 r.	Liczba bezrobotnych wg stanu na dzień 30 czerwca 2020 r.	Wzrost/spadek w porównaniu do końca czerwca 2019 r.	
			w liczbach	procentowo
Bełchatów (gmina miejska)	1 347	1 380	33	2,4 %
Bełchatów (gmina wiejska)	256	239	-17	-6,6 %
Drużbice	105	116	11	10,5%
Kleszczów	73	111	38	52,1 %
Kluki	96	105	9	9,4 %
Rusiec	89	88	-1	-1,1 %
Szczerców	186	197	11	5,9%
Zelów (gmina miejsko-wiejska)	645	712	67	10,4 %
Ogółem	2 797	2 948	151	5,4 %

Liczba bezrobotnych zarejestrowanych w Powiatowym Urzędzie Pracy w Bełchatowie na koniec czerwca 2020 r. wyniosła 2 948 osób i była wyższa od odnotowanej w końcu poprzedniego miesiąca o 32 osoby, natomiast w porównaniu z analogicznym okresem ubiegłego roku zwiększyła się o 151 osób (maj 2020 r. – 2 916 bezrobotnych, czerwiec 2019 r. – 2 797 bezrobotnych).

W porównaniu z rokiem ubiegłym, w większości jednostek samorządowych powiatu bełchatowskiego odnotowano wzrost liczby bezrobotnych. Jedynie w dwóch gminach odnotowano spadek liczby bezrobotnych – o 17 osób w gminie wiejskiej Bełchatów i o 1 osobę w gminie Rusiec.

3. Płynność rynku pracy

➤ **Napływ bezrobotnych w czerwcu 2020 r.**

- 263 rejestracje (maj 2020 r.– 243 rejestracje, czerwiec 2019 r.– 269 rejestracji), w tym:
 - 54 osoby zarejestrowane po raz pierwszy,
 - 209 osób zarejestrowanych po raz kolejny.

Wśród osób rejestrujących się w czerwcu 2020 r. znalazło się m.in. *

- 116 osób do 30 roku życia,
- 37 osób powyżej 50 roku życia,



- 99 osób z terenów wiejskich,
- 25 osób zwolnionych z przyczyn dotyczących zakładu pracy.

* Jedna osoba może przynależeć jednocześnie do kilku grup osób bezrobotnych, np. osoba bezrobotna w wieku do 30 roku życia może zamieszkiwać na wsi i być jednocześnie zwolnioną z przyczyn dotyczących zakładu pracy.

➤ **Odływ z bezrobocia w czerwcu 2020 r.**

- 231 osób wyłączonych z ewidencji (maj 2020 r. – 172 osoby, czerwiec 2019 r. – 375 osób), w tym:
 - 163 osoby podjęły pracę,
 - 18 osób rozpoczęło staż,
 - 4 osoby rozpoczęły szkolenie,
 - 3 osoby rozpoczęły prace społecznie użyteczne,
 - 16 osób nie potwierdziło gotowości do podjęcia pracy,
 - 8 osób dobrowolnie zrezygnowało ze statusu bezrobotnego,
 - 1 osoba odmówiła bez uzasadnionej przyczyny przyjęcia propozycji odpowiedniej pracy lub innej formy pomocy (w tym w ramach PAI),
 - 18 osób wyłączone z powodu nabycia prawa do świadczenia przedemerytalnego, osiągnięcia wieku emerytalnego oraz innych przyczyn.

Od początku roku do końca czerwca 2020 r. w Powiatowym Urzędzie Pracy w Bełchatowie zarejestrowanych zostało 1 820 osób bezrobotnych, tj. o 316 osób mniej niż w analogicznym okresie 2019 r., kiedy to na przestrzeni sześciu miesięcy zarejestrowanych zostało 2 136 osób. Kobiety stanowiły 51,6% nowo rejestrujących się (w analogicznym okresie 2019 r. – 52,5%).

W I półroczu 2020 r. z ewidencji bezrobotnych wyrejestrowano 1 442 osoby, w tym 876 z powodu podjęcia zatrudnienia i stanowiły one 60,7% ogółu wyłączonych. W porównaniu do analogicznego okresu 2019 r. nastąpił spadek liczby wyłączeń z ewidencji o 944 osoby, natomiast odsetek wyłączonych z powodu podjęcia pracy zwiększył się o 9 pkt procentowych. W I półroczu 2019 r. wyłączono z ewidencji 2 386 osób, z których 1 234 z powodu podjęcia zatrudnienia i stanowiły one 51,7% ogółu wyłączonych.

Wskaźnik płynności rynku pracy, czyli stosunek liczby bezrobotnych podejmujących pracę do liczby nowo zarejestrowanych w czerwcu 2020 r. wyniósł 62% i w stosunku do ubiegłego miesiąca zwiększył się o 8,9 pkt procentowego (maj 2020 r. – 53,1%), natomiast w stosunku do czerwca 2019 r. zmniejszył się o 5,3 pkt procentowego (czerwiec 2019 r. – 67,3%).

4. Struktura bezrobotnych

4.1. Kobiety

Odsetek bezrobotnych kobiet na koniec czerwca br. wyniósł 60,7% (1 788 kobiet) i w stosunku do maja 2020 r. zwiększył się o 0,8 pkt procentowego (maj 2020 r. – 59,9%, tj. 1 746 kobiet), natomiast w stosunku do czerwca 2019 r. zmniejszył się o 3,4 pkt procentowego (czerwiec 2019 r. – 64,1%, tj. 1 794 kobiety).

4.2. Mieszkańcy wsi

Na koniec czerwca 2020 r. w ewidencji figurowały 1 174 osoby bezrobotne zamieszkałe na terenach wiejskich i stanowiły one 39,8% wszystkich bezrobotnych (maj 2020 r. – 40,1%, czerwiec 2019 r. – 39,1%). W porównaniu do końca czerwca 2019 r., kiedy to zarejestrowanych było 1 095 osób bezrobotnych zamieszkałych na wsi, liczba ta uległa zwiększeniu o 79 osób.

Uprawnionych do pobierania zasiłku wśród bezrobotnych zamieszkałych na wsi było 16,6% (maj 2020 r. – 16,7%, czerwiec 2019 r. – 17,2%).

Wśród ogólnej liczby zarejestrowanych z terenów wiejskich, bezrobotni posiadający gospodarstwo rolne stanowili 24,1% (283 osoby) i w porównaniu do ubiegłego miesiąca ich odsetek zwiększył się o 0,1 pkt



procentowego (maj 2020 r. - 24%), natomiast w porównaniu do ubiegłego roku zmniejszył o 1,3 pkt procentowego (czerwiec 2019 r. - 25,4%).

4.3. Bezrobotni z prawem i bez prawa do zasiłku

Na koniec czerwca 2020 r. bezrobotni z prawem do zasiłku stanowili 15,6% ogółu bezrobotnych, o 0,4 pkt procentowego mniej niż w maju 2020 r. i o 1,9 pkt procentowego mniej niż w czerwcu 2019 r. W czerwcu 2020 r. zarejestrowane zostały 83 osoby z prawem do zasiłku i na dzień 30.06.2020 r. w ewidencji figurowało 459 bezrobotnych uprawnionych do jego pobierania, w tym 300 kobiet (maj 2020 r. - 466 osób, w tym 303 kobiety; czerwiec 2019 r. - 490 osób, w tym 353 kobiety).

Na koniec miesiąca sprawozdawczego zarejestrowanych było 2 489 osób bez prawa do zasiłku. Udział tej grupy w ogólnej liczbie bezrobotnych wynosił 84,4% i w stosunku do maja 2020 r. zwiększył się o 0,4 pkt procentowego (maj 2020 r. - 84%), natomiast w stosunku do czerwca 2019 r. o 1,9 pkt procentowego (czerwiec 2019 r. - 82,5%).

4.4. Zwolnieni z przyczyn zakładu pracy

W czerwcu 2020 r. w PUP w Bełchatowie zarejestrowanych zostało 25 osób (w tym 15 kobiet) zwolnionych z przyczyn dotyczących zakładu pracy. Na koniec miesiąca w rejestrach bezrobotnych figurowało 212 osób zwolnionych z przyczyn leżących po stronie pracodawcy i stanowiły one 7,2% ogółu zarejestrowanych bezrobotnych (maj 2020 r. - 210 osób, tj. 7,2%; czerwiec 2019 r. - 216 osób, tj. 7,7%).

4.5. Bezrobotni do 30 roku życia

W czerwcu 2020 r. zarejestrowanych zostało 116 osób do 30 roku życia i na dzień 30.06.2020 r. w rejestrach bezrobotnych pozostawały 762 osoby w tej grupie wiekowej. Stanowiły one 25,8% ogółu bezrobotnych, o 0,8 pkt procentowego więcej niż miesiąc wcześniej i o 2,6 pkt procentowego więcej niż rok wcześniej (maj 2020 r. - 25%, czerwiec 2019 r. - 23,2%).

W czerwcu 2020 r. pracę podjęło 55 osób z tej grupy wiekowej, z których 51 pracę niesubsydiowaną.

4.6. Osoby długotrwale bezrobotne

Na dzień 30.06.2020 r. status długotrwale bezrobotnych posiadały 1 442 osoby (o 38 osób mniej niż miesiąc wcześniej i o 4 osoby więcej niż rok wcześniej). Stanowiły one 48,9% ogółu bezrobotnych. W stosunku do ubiegłego miesiąca ich udział w ogólnej liczbie bezrobotnych zwiększył się o 0,8 pkt procentowego (maj 2020 r. - 1 404 osoby, tj. 48,1%), natomiast w stosunku do czerwca 2019 r. zmniejszył o 2,5 pkt procentowego (czerwiec 2019 r. - 1 438 osób, tj. 51,4%).

W ramach tej grupy osób bezrobotnych kobiety stanowiły 67,3% (970 kobiet). W porównaniu do ubiegłego miesiąca ich udział zwiększył się o 0,2 pkt procentowego (maj 2020 r. - 942 kobiety na 1 404 długotrwale bezrobotnych), natomiast w porównaniu do ubiegłego roku nie zmienił się (968 kobiet na 1 438 długotrwale bezrobotnych).

4.7. Bezrobotni powyżej 50 roku życia

W czerwcu 2020 r. zarejestrowanych zostało 37 osób bezrobotnych powyżej 50 roku życia. Na koniec czerwca 2020 r. było ich w rejestrach 648, czyli 22% ogółu bezrobotnych (na koniec maja 2020 r. - 22,4%, tj. 652 osoby, na koniec czerwca 2019 r. - 23,7% , tj. 663 osoby), z których 16,8% (109 osób) posiadało prawo do zasiłku. Na dzień 30.06.2020 r. 45,5% bezrobotnych powyżej 50 roku życia stanowiły kobiety (maj 2020 r. - 44,6%, czerwiec 2019 r. - 45,7%).

W czerwcu 2020 r. pracę podjęło 28 osób spośród tej grupy wiekowej bezrobotnych, w tym 7 kobiet.

4.8. Bezrobotni wg wykształcenia

Na koniec czerwca 2020 r. najwyższy odsetek stanowili bezrobotni z wykształceniem gimnazjalnym i niższym – 24,9%. Najmniej licznie reprezentowane były osoby z wykształceniem średnim ogólnokształcącym (14%). Na przestrzeni roku największe zmiany odsetka w strukturze wykształcenia bezrobotnych odnotowano wśród bezrobotnych z wykształceniem policealnym i średnim zawodowym – spadek odsetka o 1,6 pkt procentowego oraz wśród bezrobotnych z wykształceniem wyższym – wzrost odsetka o 1,2 pkt procentowego.

Szczegółowe dane przedstawia Wykres 1 i Tabela 2.

Wykres 1. Bezrobotni wg wykształcenia. Stan na dzień 30.06.2020 r.

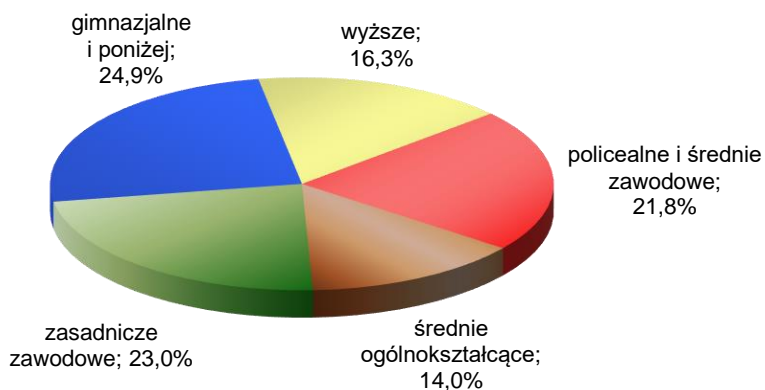


Tabela 2. Struktura bezrobotnych wg wykształcenia - stan na koniec czerwca 2019 i 2020 r. – zestawienie porównawcze.

Wykształcenie	Stan na koniec czerwca 2019 r.	Stan na koniec czerwca 2020 r.	Wzrost /spadek w porównaniu do stanu na koniec czerwca 2019 r.
wyższe	15,1%	16,3%	1,2 pkt proc.
policealne i średnie zawodowe	23,4%	21,8%	-1,6 pkt proc.
średnie ogólnokształcące	13,1%	14%	0,9 pkt proc.
zasadnicze zawodowe	23,4%	23%	-0,4 pkt proc.
gimnazjalne i niższe	25%	24,9%	-0,1 pkt proc.

4.9. Bezrobotni wg stażu pracy

Na koniec czerwca 2020 r. 9,3% zarejestrowanych bezrobotnych nie posiadało stażu pracy. Najliczniejszą grupą bezrobotnych, podobnie jak rok wcześniej, były osoby ze stażem pracy od 1 roku do 5 lat (28,7%). Drugą pod względem liczebności grupą byli bezrobotni ze stażem od 5 do 10 lat - 19,1%. Najmniej liczną grupę stanowili bezrobotni ze stażem 30 lat i więcej (2%). Szczegółowo dane przedstawia Wykres 2 i Tabela 3.

Wykres 2. Bezrobotni wg stażu pracy. Stan na dzień 30.06.2020 r.

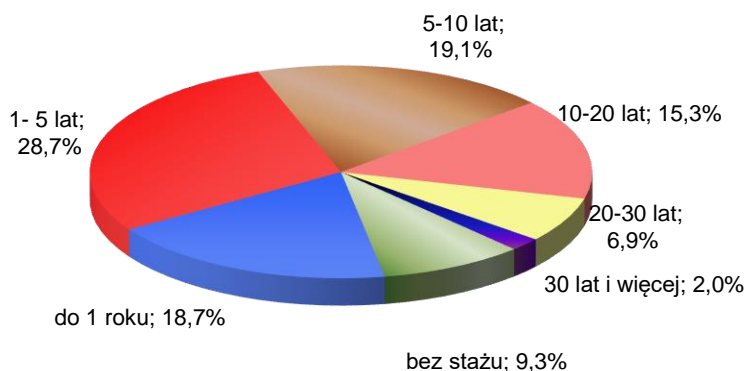


Tabela 3. Struktura bezrobotnych wg stażu pracy - stan na koniec czerwca 2019 i 2020 r. – zestawienie porównawcze.

Staż pracy	Stan na koniec czerwca 2019 r.	Stan na koniec czerwca 2020 r.	Wzrost /spadek w porównaniu do stanu na koniec czerwca 2019 r.
Do 1 roku	16,7%	18,7%	2 pkt proc.
Od 1 roku do 5 lat	28,5%	28,7%	0,2 pkt proc.
Od 5 do 10 lat	19,2%	19,1%	-0,1 pkt proc.
Od 10 do 20 lat	16,8%	15,3%	-1,5 pkt proc.
Od 20 do 30 lat	6,3%	6,9%	0,6 pkt proc.
30 lat i więcej	3,2%	2%	-1,2 pkt proc.
Bez stażu	9,3%	9,3%	-----

4.10. Bezrobotni wg wieku

Na koniec czerwca 2020 r. najliczniejszą grupą wiekową bezrobotnych były osoby w wieku 25-34 lata (29,9%). Kolejną co do liczebności grupą były osoby wieku 35-44 lata (28,4%). Najmniej liczną grupą były osoby powyżej 60 roku życia (4,4%). Największe zmiany w strukturze odnotowano dla osób 55-59 lat (spadek o 1,6 pkt procentowego i dla osób 25-34 lata (wzrost o 1,1 pkt procentowego). Szczegółowo dane przedstawia Wykres 3 i Tabela 4.

Wykres 3. Bezrobotni wg wieku. Stan na dzień 30.06.2020 r.

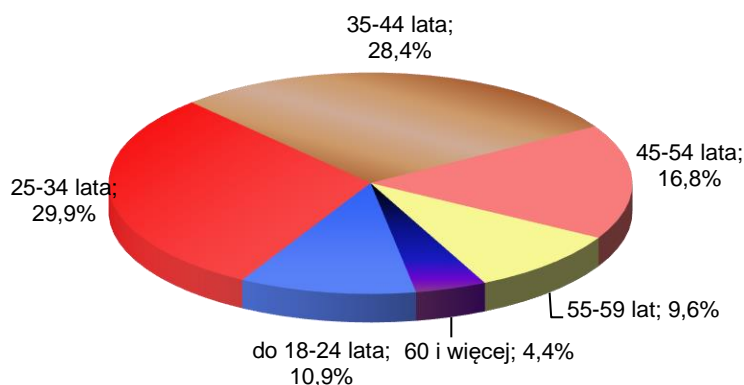


Tabela 4. Struktura bezrobotnych wg wieku - stan na koniec czerwca 2019 i 2020 r. – zestawienie porównawcze.

Wiek	Stan na koniec czerwca 2019 r.	Stan na koniec czerwca 2020 r.	Wzrost /spadek w porównaniu do stanu na koniec czerwca 2019 r.
18-24 lata	10,5%	10,9%	0,4 pkt proc.
25-34 lata	28,8%	29,9%	1,1 pkt proc.
35-44 lata	28,8%	28,4%	-0,4 pkt proc.
45-54 lata	15,8%	16,8%	1 pkt proc.
55-59 lat	11,2%	9,6%	-1,6 pkt proc.
60 lat i więcej	4,9%	4,4%	-0,5 pkt proc.

5. Niepełnosprawni (bezrobotni i poszukujący pracy)

Na koniec czerwca 2020 r. zarejestrowanych było 326 osób niepełnosprawnych (150 mężczyzn i 176 kobiet), w tym: 230 osób niepełnosprawnych ze statusem bezrobotnego oraz 96 osób niepełnosprawnych poszukujących pracy nie pozostających w zatrudnieniu. Stanowiły one 10,6% ogólnej liczby zarejestrowanych osób (2 948 bezrobotnych i 128 poszukujących pracy).

Na koniec maja 2020 r. w ewidencji figurowały 333 osoby niepełnosprawne (161 mężczyzn i 172 kobiety), w tym: 233 osoby niepełnosprawne ze statusem bezrobotnego oraz 100 osób niepełnosprawnych poszukujących pracy nie pozostających w zatrudnieniu. Stanowiły one 10,9% ogólnej liczby zarejestrowanych osób (2 916 bezrobotnych i 131 poszukujących pracy).

Na koniec czerwca 2019 r. zarejestrowanych było 318 osób niepełnosprawnych (151 mężczyzn i 167 kobiet), w tym: 227 osób niepełnosprawnych ze statusem bezrobotnego oraz 91 osób niepełnosprawnych poszukujących

pracy nie pozostających w zatrudnieniu. Stanowiły one 10,9% ogólnej liczby zarejestrowanych osób (2 797 bezrobotnych i 109 poszukujących pracy).

6. Oferty pracy

W czerwcu 2020 r. do PUP w Belchatowie zgłoszonych zostało 221 wolnych miejsc pracy i miejsc aktywizacji zawodowej. Wśród nich było 179 miejsc zatrudnienia niesubsydiowanych i 42 miejsca pracy i aktywizacji zawodowej subsydiowane.

Od początku roku do Urzędu zgłoszonych zostało 1 737 wolnych miejsc pracy i miejsc aktywizacji zawodowej, z których 1 489 były to miejsca niesubsydiowane, natomiast 248 - subsydiowane.

W czerwcu 2019 r. do PUP w Belchatowie zgłoszonych zostało 385 wolnych miejsc pracy i miejsc aktywizacji zawodowej. Wśród nich były 342 miejsca zatrudnienia niesubsydiowane i 43 miejsca pracy i aktywizacji zawodowej subsydiowane.

W ciągu I półrocza 2019 r. do Urzędu zgłoszonych zostało 2 320 wolnych miejsc pracy i miejsc aktywizacji zawodowej, z których 1 941 były to miejsca niesubsydiowane, natomiast 379 - subsydiowane.

7. Aktywizacja zawodowa bezrobotnych

Od początku 2020 roku, w ramach poszczególnych form aktywizacji, z ewidencji wyłączono następującą liczbę osób bezrobotnych:

- 22 osoby w ramach prac interwencyjnych,
- 5 osób w ramach robót publicznych,
- 16 osób w ramach utworzonych miejsc pracy w wyniku refundacji kosztów wyposażenia lub doposażenia stanowisk pracy dla skierowanych bezrobotnych,
- 30 osób w ramach jednorazowych środków na rozpoczęcie działalności gospodarczej,
- 9 osób z tytułu podjęcia pracy w ramach bonu na zasiedlenie,
- 3 osoby w ramach dofinansowania wynagrodzenia za zatrudnienie skierowanego bezrobotnego powyżej 50 roku życia,
- 9 osób z tytułu rozpoczęcia szkolenia,
- 150 osób z tytułu rozpoczęcia stażu,
- 5 osób z tytułu rozpoczęcia prac społecznie użytecznych.

8. Podsumowanie

Tabela 5. Zmiany w liczbie i udziale procentowym poszczególnych grup bezrobotnych - stan na koniec czerwca 2020 r. w porównaniu do stanu na koniec czerwca 2019 r.

Wyszczególnienie	stan na dzień 30.06.2019 r.	stan na dzień 30.06.2020 r.	Wzrost/spadek w porównaniu do końca czerwca 2019 r.
Liczba zarejestrowanych bezrobotnych	2 797	2 948	151
Liczba i udział kobiet w ogólnej liczbie zarejestrowanych bezrobotnych	1 794 64,1%	1 788 60,6%	-6 -3,5 pkt proc.
Liczba i udział osób długotrwale bezrobotnych w ogólnej liczbie zarejestrowanych bezrobotnych	1 438 51,4%	1 442 48,9%	4 -2,5 pkt proc.
Liczba i udział osób z prawem do zasiłku dla bezrobotnych w ogólnej liczbie zarejestrowanych bezrobotnych	490 17,5%	459 15,6%	-31 -1,9 pkt proc.
Liczba i udział osób z terenów wiejskich w ogólnej liczbie zarejestrowanych bezrobotnych	1 095 39,1%	1 174 39,8%	79 0,7 pkt proc.
Liczba i udział osób poniżej 30 roku życia w ogólnej liczbie zarejestrowanych bezrobotnych	648 23,2%	762 25,8%	114 2,6 pkt proc.
Liczba i udział osób powyżej 50 roku życia w ogólnej liczbie zarejestrowanych bezrobotnych	663 23,7%	648 22%	-15 -1,7 pkt proc.

Specjalista ds. analizy rynku pracy
Agnieszka Kapral