



Informacja o stanie bezrobocia w powiecie bełchatowskim na dzień 30 września 2020 roku

1. Poziom i stopa bezrobocia w powiecie

♦ Sierpień 2020

- 2 996 bezrobotnych
- 5,5% stopa bezrobocia
(województwo łódzkie – 6,2%, kraj – 6,1%)

♦ Wrzesień 2020

- 2 904 bezrobotnych

(stopa bezrobocia za wrzesień będzie opublikowana przez GUS po 25 października, w związku z tym informacja zawiera jedynie stopę bezrobocia za sierpień)



2. Lokalny rynek pracy

Liczba bezrobotnych zarejestrowanych w Powiatowym Urzędzie Pracy w Bełchatowie na koniec września br. wyniosła 2 904 osoby i była niższa od odnotowanej w końcu poprzedniego miesiąca o 62 osoby, natomiast - w porównaniu z analogicznym okresem ubiegłego roku wyższa o 335 osób (sierpień 2019 r. – 2 569 bezrobotnych).

3. Płynność rynku pracy

➤ **Napływ bezrobotnych we wrześniu 2020 r.**

- 352 rejestracje (sierpień 2020 r. – 306 rejestracji, wrzesień 2019 r. – 391 rejestracji), w tym:
 - 89 osób zarejestrowanych po raz pierwszy,
 - 263 osoby zarejestrowane po raz kolejny.


Wśród osób rejestrujących się we wrześniu br. znalazło się m.in.*

- 37 osób powyżej 50 roku życia,
- 139 osób zamieszkałych na wsi,
- 33 osoby zwolnione z przyczyn dotyczących zakładu pracy,
- 156 osób do 30 roku życia.

* Jedna osoba może zaliczać się jednocześnie do kilku grup osób bezrobotnych, np. osoba bezrobotna może zamieszkiwać na wsi i być zwolnioną z przyczyn dotyczących zakładu pracy.

➤ **Odpływ z bezrobocia we wrześniu 2020 r.**

- 444 bezrobotnych wyłączonych z ewidencji (sierpień 2020 r. - 308 osób, wrzesień 2019 r. – 480 osób), w tym:
 - 279 osób podjęło zatrudnienie,
 - 62 osoby nie potwierdziły gotowości do podjęcia pracy,
 - 31 osób rozpoczęło staż,
 - 1 osoba rozpoczęła szkolenie,
 - 13 osób rozpoczęło prace społecznie użyteczne
 - 24 osoby dobrowolnie zrezygnowały ze statusu bezrobotnego,
 - 7 osób odmówiło bez uzasadnionej przyczyny przyjęcia propozycji odpowiedniej pracy lub innej formy pomocy,
 - 27 osób utraciło status z powodu nabycia prawa do emerytury, renty, osiągnięcia wieku emerytalnego oraz innych przyczyn.



Wskaźnik płynności rynku pracy, czyli stosunek liczby bezrobotnych podejmujących pracę do liczby nowo zarejestrowanych we wrześniu 2020 r. wyniósł 79,3% i w porównaniu do ubiegłego miesiąca zwiększył się o 17,5 pkt procentowego, natomiast w porównaniu do września 2019 r. zmniejszył o 0,2 pkt procentowe (sierpień 2020 r. – 61,8%, wrzesień 2019 r. – 79,5%).

4. Struktura bezrobotnych

4.1. Kobiety

Odsetek bezrobotnych kobiet na koniec września br. wyniósł 60,9% (1 769 kobiet) i w stosunku do ubiegłego miesiąca zmniejszył się o 0,2 pkt procentowe (sierpień 2020 r. – 1 831 kobiet, tj. 61,1%), natomiast w stosunku do września 2019 r. zmniejszył o 2,6 pkt procentowego (wrzesień 2019 r. – 1 637 kobiet, tj. 63,7%).

4.2. Mieszkańcy wsi

Na koniec września 2020 r. w ewidencji figurowały 1 172 osoby bezrobotne zamieszkałe na terenach wiejskich i stanowiły one 40,4% ogółu bezrobotnych (w sierpniu 2020 r. – 39,5%, we wrześniu 2019 r. – 39,7%).

W porównaniu do końca września ubiegłego roku, kiedy to zarejestrowanych było 1 021 osób bezrobotnych zamieszkałych na wsi, liczba ta uległa zwiększeniu o 151 osób.

Uprawnionych do pobierania zasiłku wśród osób zamieszkałych na wsi było 16,5% (w sierpniu 2020 r. – 14,9% we wrześniu 2019 r. – 14%).

Wśród ogólnej liczby zarejestrowanych z terenów wiejskich, bezrobotni posiadający gospodarstwo rolne stanowili 24% (281 osób) i było ich o 0,8 pkt procentowego więcej niż w sierpniu 2020 r. (23,2%) i o 0,4 pkt procentowego mniej niż we wrześniu 2019 r. (24,4%).

4.3. Bezrobotni z prawem i bez prawa do zasiłku

Na koniec września br. osoby z prawem do zasiłku stanowiły 15,6% ogółu bezrobotnych, o 0,8 pkt procentowego więcej niż w ubiegłym miesiącu i o 0,4 pkt procentowego mniej niż w ubiegłym roku. We wrześniu 2020 r. zarejestrowane zostały 104 osoby z prawem do zasiłku i na dzień 30.09.2020 r. w ewidencji Powiatowego Urzędu Pracy w Bełchatowie figurowało 453 bezrobotnych uprawnionych do jego pobierania, w tym 302 kobiety (sierpień 2020 r. – 443 osoby, w tym 297 kobiet; wrzesień 2019 r. – 410 osób, w tym 312 kobiet).


Na dzień 30.09.2020 r. zarejestrowanych było 2 451 bezrobotnych bez prawa do zasiłku. Udział tej grupy w ogólnej liczbie bezrobotnych wyniósł 84,4% - o 0,8 pkt procentowego mniej niż w sierpniu 2020 r. i o 0,4 pkt procentowego więcej w stosunku do września 2019 r. (sierpień 2020 r. – 85,2%, wrzesień 2019 r. – 84%).

4.4. Zwolnieni z przyczyn zakładu pracy

We wrześniu 2020 r. zarejestrowane zostały 33 osoby (w tym 25 kobiet) zwolnionych z przyczyn dotyczących zakładu pracy. Na koniec miesiąca w rejestrach bezrobotnych figurowało 207 osób zwolnionych z przyczyn leżących po stronie pracodawcy. Stanowiły one 7,1% ogółu zarejestrowanych bezrobotnych (sierpień 2020 r. – 7%, wrzesień 2019 r. – 7,1%).

4.5. Bezrobotni do 30 roku życia

We wrześniu 2020 r. zarejestrowanych zostało 156 osób w wieku do 30 roku życia (o 22 osoby więcej niż w sierpniu 2020 r. i o 19 osób mniej niż we wrześniu ubiegłego roku). Na dzień 30.09.2020 r. w rejestrach bezrobotnych pozostawało 760 osób w tej grupie wiekowej. Stanowiły one 26,2% ogółu bezrobotnych, o 0,5 pkt procentowego więcej niż w ubiegłym miesiącu (sierpień 2020 r. – 25,7%) i o 1,3 pkt procentowego więcej niż w ubiegłym roku (wrzesień 2019 r. – 24,9%). We wrześniu 2020 r. pracę podjęło 106 osób bezrobotnych do 30 roku życia, z których 82 pracę niesubsydiowaną.



4.6. Osoby długotrwale bezrobotne

Na dzień 30.09.2020 r. status długotrwale bezrobotnych posiadało 1 458 osób (o 25 osób mniej niż miesiąc wcześniej i o 127 osób więcej niż rok wcześniej) i stanowiły one 50,2% ogółu bezrobotnych. W stosunku do ubiegłego miesiąca ich udział zwiększył się o 0,7 pkt procentowego, natomiast w stosunku do stanu na koniec września ubiegłego roku zmniejszył się o 1,5 pkt procentowego. W ramach tej grupy bezrobotnych kobiety stanowiły 66,9% (975 kobiet) i ich udział procentowy w stosunku do ubiegłego miesiąca zmniejszył się o 0,7 (sierpień 2020 r. – 1003 kobiety na 1 483 długotrwale bezrobotne), natomiast w porównaniu do ubiegłego roku zmniejszył się o 0,9 pkt procentowego (900 kobiet na 1 327 długotrwale bezrobotnych).

We wrześniu 2020 r. pracę podjęły 54 osoby długotrwale bezrobotne, w tym 49 zatrudnienie niesubsydiowane.

4.7. Bezrobotni powyżej 50 roku życia

We wrześniu 2020 r. zarejestrowanych zostało 37 osób bezrobotnych powyżej 50 roku życia. Na koniec miesiąca było ich w rejestrach 647, tj. 22,3% ogółu bezrobotnych (na koniec sierpnia 2020 r. – 660 osób, tj. 22%, na koniec września 2019 r. – 576 osób, tj. 22,4%), z których 18,7% (121 osób) posiadało prawo do zasiłku. Wg stanu na koniec września 2020 r. 45,6% bezrobotnych powyżej 50 roku życia stanowiły kobiety (sierpień 2020 r. - 45,8%, wrzesień 2019 r. - 45,7%). We wrześniu 2020 r. pracę podjęło 20 osób z tej grupy wiekowej, w tym 20 - pracę niesubsydiowaną.

5. Niepełnosprawni bezrobotni i poszukujący pracy

Na koniec września 2020 r. zarejestrowanych było 314 osób niepełnosprawnych (148 mężczyzn i 166 kobiet), w tym: 213 osób niepełnosprawnych ze statusem bezrobotnego oraz 101 osób niepełnosprawnych poszukujących pracy nie pozostających w zatrudnieniu. Stanowiły one 10,3% ogólnej liczby zarejestrowanych osób (2 904 bezrobotnych i 131 poszukujących pracy).

Na koniec sierpnia 2020 r. zarejestrowanych było 325 osób niepełnosprawnych (156 mężczyzn i 169 kobiet), w tym: 226 osób niepełnosprawnych ze statusem bezrobotnego oraz 99 osób niepełnosprawnych poszukujących pracy nie pozostających w zatrudnieniu. Stanowiły one 10,4% ogólnej liczby zarejestrowanych osób (2 996 bezrobotnych i 126 poszukujących pracy).

Na koniec września 2019 r. zarejestrowanych było 308 osób niepełnosprawnych (148 mężczyzn i 160 kobiet), w tym: 218 osób niepełnosprawnych ze statusem bezrobotnego oraz 90 osób niepełnosprawnych poszukujących pracy nie pozostających w zatrudnieniu. Stanowiły one 11,5% ogólnej liczby zarejestrowanych osób (2 569 bezrobotnych i 113 poszukujących pracy).


6. Oferty pracy

We wrześniu 2020 r. do PUP w Bełchatowie zgłoszonych zostało 405 wolnych miejsc pracy i miejsc aktywizacji zawodowej. Wśród nich były 352 miejsca zatrudnienia niesubsydiowane i 53 miejsca pracy i aktywizacji zawodowej subsydiowanej.

Od początku roku do Urzędu zgłoszonych zostało 2 857 wolnych miejsc pracy i miejsc aktywizacji zawodowej, z których 2 476 były to miejsca niesubsydiowane, natomiast 381 - subsydiowane.

We wrześniu 2019 r. do PUP w Bełchatowie zgłoszonych zostało 410 wolnych miejsc pracy i miejsc aktywizacji zawodowej. Wśród nich było 390 miejsc zatrudnienia niesubsydiowanego i 20 miejsc pracy i aktywizacji zawodowej subsydiowanej.

Od stycznia do końca września 2019 r. do Urzędu zgłoszone zostały 3 582 wolne miejsca pracy i aktywizacji zawodowej, z których 3 093 były to miejsca niesubsydiowane, natomiast 489 - subsydiowane.



7. Aktywizacja zawodowa bezrobotnych

Od początku 2020 roku, w ramach poszczególnych form aktywizacji, z ewidencji wyłączono następującą liczbę osób bezrobotnych:

- 50 osób w ramach prac interwencyjnych,
- 6 osób w ramach robót publicznych,
- 32 osoby w ramach utworzonych miejsc pracy w wyniku refundacji kosztów wyposażenia lub doposażenia stanowisk pracy dla skierowanych bezrobotnych,
- 72 osoby w ramach jednorazowych środków na rozpoczęcie działalności gospodarczej,
- 15 osób z tytułu podjęcia pracy w ramach bonu na zasiedlenie,
- 6 osób w ramach dofinansowania wynagrodzenia za zatrudnienie skierowanego bezrobotnego powyżej 50 roku życia,
- 15 osób z tytułu rozpoczęcia szkolenia,
- 225 osób z tytułu rozpoczęcia stażu,
- 19 osób z tytułu rozpoczęcia prac społecznie użytecznych.

8. Podsumowanie

Zmiany w liczbie i udziale procentowym poszczególnych grup bezrobotnych - stan na koniec września 2020 r. w porównaniu do stanu na koniec września 2019 r.

Wyszczególnienie	Stan na dzień 30.09.2019 r.	Stan na dzień 30.09.2020 r.	Wzrost/spadek w porównaniu do stanu z końca września 2019 r.
Liczba zarejestrowanych bezrobotnych	2 569	2 904	335
Liczba i udział kobiet w ogólnej liczbie bezrobotnych	1 637 63,7%	1 769 60,9%	132 -2,8 pkt proc.
Liczba i udział osób długotrwale bezrobotnych w ogólnej liczbie bezrobotnych	1 327 51,7%	1 458 50,2%	131 -1,5 pkt proc.
Liczba i udział osób z prawem do zasiłku w ogólnej liczbie bezrobotnych	410 16%	453 15,6%	43 -0,4 pkt proc.
Liczba i udział osób z terenów wiejskich w ogólnej liczbie bezrobotnych	1 021 39,7%	1 172 40,4%	151 0,7 pkt proc.
Liczba i udział osób powyżej 50 roku życia w ogólnej liczbie bezrobotnych	576 22,4%	647 22,3%	71 -0,1 pkt proc.
Liczba i udział osób poniżej 30 roku życia w ogólnej liczbie bezrobotnych	640 24,9%	760 26,2%	120 1,3 pkt proc.

w/z specjalisty ds. analizy rynku
pracy
Edyta Brożyna