

Informacja o stanie bezrobocia w powiecie bełchatowskim na dzień 30 czerwca 2019 roku

1. Poziom i stopa bezrobocia

♦ Maj 2019

- 2 903 bezrobotnych
- 5,3% stopa bezrobocia

(województwo łódzkie – 5,8%, kraj – 5,4%)

♦ Czerwiec 2019

- 2 797 bezrobotnych

- stopa bezrobocia za czerwiec będzie opublikowana przez GUS po 25 lipca, z tego powodu informacja zawiera jedynie stopę bezrobocia za maj



2. Lokalny rynek pracy

Tabela 1. Rejestrowane zmiany w liczbie bezrobotnych w jednostkach samorządowych powiatu bełchatowskiego wg stanu na koniec czerwca 2018 r. i 2019 r.

Miasto/gmina	Liczba bezrobotnych wg stanu na dzień 30 czerwca 2018 r.	Liczba bezrobotnych wg stanu na dzień 30 czerwca 2019 r.	Wzrost/spadek w porównaniu do końca czerwca 2018 r.	
			w liczbach	procentowo
Bełchatów (gmina miejska)	1 441	1 347	-94	-6,5 %
Bełchatów (gmina wiejska)	271	256	-15	-5,5 %
Drużbice	118	105	-13	-11%
Kleszczów	85	73	-12	-14,1 %
Kluki	93	96	3	3,2 %
Rusiec	87	89	2	2,3 %
Szczerców	200	186	-14	-7%
Zelów (gmina miejsko-wiejska)	672	645	-27	-4 %
Ogółem	2 967	2 797	-170	-5,7 %

Liczba bezrobotnych zarejestrowanych w Powiatowym Urzędzie Pracy w Bełchatowie na koniec czerwca 2019 r. wyniosła 2 797 osób (w tym 1 794 kobiety) i była niższa od odnotowanej w końcu poprzedniego miesiąca o 106 osób, natomiast w porównaniu z analogicznym okresem ubiegłego roku zmniejszyła się o 170 osób (maj 2019 r. – 2 903 bezrobotnych, czerwiec 2018 r. – 2 967 bezrobotnych).

W porównaniu z rokiem ubiegłym, w większości jednostek samorządowych powiatu bełchatowskiego odnotowano spadek liczby bezrobotnych. W dwóch gminach odnotowano niewielki wzrost liczby bezrobotnych – o 2 osoby w gminie Rusiec i o 3 osoby w gminie Kluki.

3. Płynność rynku pracy

➤ Napływ bezrobotnych w czerwcu 2019 r.

- 269 rejestracji (maj 2019 r.– 324 rejestracje, czerwiec 2018 r.– 392 rejestracje), w tym:
 - 42 osoby zarejestrowane po raz pierwszy,
 - 227 osób zarejestrowanych po raz kolejny.

Wśród osób rejestrujących się w czerwcu 2019 r. znalazło się m.in. *



- 112 osób do 30 roku życia,
- 37 osób powyżej 50 roku życia,
- 90 osób z terenów wiejskich,
- 20 osób zwolnionych z przyczyn dotyczących zakładu pracy.

* Jedna osoba może przynależać jednocześnie do kilku grup osób bezrobotnych, np. osoba bezrobotna w wieku do 30 roku życia może zamieszkiwać na wsi i być jednocześnie zwolnioną z przyczyn dotyczących zakładu pracy.

➤ **Odpływ z bezrobocia w czerwcu 2019 r.**

- 375 osób wyłączonych z ewidencji (maj 2019 r. – 409 osób, czerwiec 2018 r. – 433 osoby), w tym:
 - 181 osób podjęło pracę,
 - 24 osoby rozpoczęły staż,
 - 2 osoby rozpoczęły szkolenie,
 - 15 osób rozpoczęło prace społecznie użyteczne,
 - 92 osoby nie potwierdziły gotowości do podjęcia pracy,
 - 24 osoby dobrowolnie zrezygnowały ze statusu bezrobotnego,
 - 15 osób odmówiło bez uzasadnionej przyczyny przyjęcia propozycji odpowiedniej pracy lub innej formy pomocy (w tym w ramach PAI),
 - 22 osoby wyłączono z powodu nabycia prawa do renty, emerytury, świadczenia przedemerytalnego, osiągnięcia wieku emerytalnego oraz innych przyczyn.

Od początku roku do końca czerwca 2019 r. w Powiatowym Urzędzie Pracy w Bełchatowie zarejestrowanych zostało 2 136 osób bezrobotnych, tj. o 240 osób mniej niż w analogicznym okresie 2018 r., kiedy to na przestrzeni sześciu miesięcy zarejestrowanych zostało 2 376 osób. Kobiety stanowiły 52,5% nowo rejestrujących się (w analogicznym okresie 2018 r. – 50,8%).

W I półroczu 2019 r. z ewidencji bezrobotnych wyrejestrowano 2 386 osób, w tym 1 234 z powodu podjęcia zatrudnienia i stanowiły one 51,7% ogółu wyłączonych. W porównaniu do analogicznego okresu 2018 r. nastąpił spadek liczby wyłączeń z ewidencji o 241 osób. W I półroczu 2018 r. wyłączono z ewidencji 2 627 osób, z których 1 350 z powodu podjęcia zatrudnienia i stanowiły one 51,4% ogółu wyłączonych.

Wskaźnik płynności rynku pracy, czyli stosunek liczby bezrobotnych podejmujących pracę do liczby nowo zarejestrowanych w czerwcu 2019 r. wyniósł 67,3% i w stosunku do ubiegłego miesiąca zmniejszył się o 1,8 pkt procentowego (maj 2019 r. – 69,1%), natomiast w stosunku do czerwca 2018 r. zwiększył o 7,1 pkt procentowego (czerwiec 2018 r. – 60,2%).

4. Struktura bezrobotnych

4.1. Kobiety

Odsetek bezrobotnych kobiet na koniec czerwca br. wyniósł 64,1% (1 794 kobiety) i w stosunku do maja 2019 r. zwiększył się o 0,4 pkt procentowego (maj 2019 r. – 63,7%, tj. 1 850 kobiet), natomiast w stosunku do czerwca 2018 r. o 1,2 pkt procentowego (czerwiec 2018 r. – 62,9%, tj. 1 865 kobiet).

4.2. Mieszkańcy wsi

Na koniec czerwca 2019 r. w ewidencji figurowało 1 095 osób bezrobotnych zamieszkałych na terenach wiejskich i stanowiły one 39,1% wszystkich bezrobotnych (maj 2019 r. – 39,7%, czerwiec 2018 r. – 39,2%). W porównaniu do końca czerwca 2018 r., kiedy to zarejestrowane były 1 163 osoby bezrobotne zamieszkałe na wsi, liczba ta uległa zmniejszeniu o 68 osób.

Uprawnionych do pobierania zasiłku wśród bezrobotnych zamieszkałych na wsi było 17,2% (maj 2019 r. – 17,1%, czerwiec 2018 r. – 14,4%).

Wśród ogólnej liczby zarejestrowanych z terenów wiejskich, bezrobotni posiadający gospodarstwo rolne stanowili 25,4% (278 osób) i w porównaniu do ubiegłego miesiąca ich odsetek nie zmienił się (maj 2019 r.- 25,4%), natomiast w porównaniu do ubiegłego roku zmniejszył się o 0,2 pkt procentowego (czerwiec 2018 r. – 25,6%).

4.3. Bezrobotni z prawem i bez prawa do zasiłku

Na koniec czerwca 2019 r. bezrobotni z prawem do zasiłku stanowili 17,5% ogółu bezrobotnych, o 0,3 pkt procentowego więcej niż w maju 2019 r. i o 2 pkt procentowe więcej niż w czerwcu 2018 r. W czerwcu 2019 r. zarejestrowanych zostało 80 osób z prawem do zasiłku i na dzień 30.06.2019 r. w ewidencji figurowało 490 bezrobotnych uprawnionych do jego pobierania, w tym 353 kobiety (maj 2019 r. – 500 osób, w tym 348 kobiet; czerwiec 2018 r. - 460 osób, w tym 297 kobiet).

Na koniec miesiąca sprawozdawczego zarejestrowanych było 2 307 osób bez prawa do zasiłku. Udział tej grupy w ogólnej liczbie bezrobotnych wynosił 82,5% i w stosunku do maja 2019 r. zmniejszył się o 0,3 pkt procentowego (maj 2019 r. – 82,8%), natomiast w stosunku do czerwca 2018 r. o 2 pkt procentowe (czerwiec 2018 r. – 84,5%).

4.4. Zwolnieni z przyczyn zakładu pracy

W czerwcu 2019 r. w PUP w Belchatowie zarejestrowanych zostało 20 osób (w tym 11 kobiet) zwolnionych z przyczyn dotyczących zakładu pracy. Na koniec miesiąca w rejestrach bezrobotnych figurowało 216 osób zwolnionych z przyczyn leżących po stronie pracodawcy i stanowiły one 7,7% ogółu zarejestrowanych bezrobotnych (maj 2019 r. - 223 osoby, tj. 7,7%; czerwiec 2018 r. - 225 osób, tj. 7,6%).

4.5. Bezrobotni do 30 roku życia

W czerwcu 2019 r. zarejestrowanych zostało 112 osób do 30 roku życia i na dzień 30.06.2019 r. w rejestrach bezrobotnych pozostawało 648 osób w tej grupie wiekowej. Stanowiły one 23,2% ogółu bezrobotnych, o 0,1 pkt procentowego więcej niż w ubiegłym miesiącu i o 3 pkt procentowe mniej niż rok wcześniej (maj 2019 r. – 23,1%, czerwiec 2018 r. – 26,2%).

W czerwcu 2019 r. pracę podjęło 66 osób z tej grupy wiekowej, z których 54 pracę niesubsydiowaną.

4.6. Osoby długotrwale bezrobotne

Na dzień 30.06.2019 r. status długotrwale bezrobotnych posiadało 1 438 osób (o 22 osoby mniej niż miesiąc wcześniej i o 131 osób mniej niż rok wcześniej). Stanowiły one 51,4% ogółu bezrobotnych. W stosunku do ubiegłego miesiąca ich udział w ogólnej liczbie bezrobotnych zwiększył się o 1,1 pkt procentowego (maj 2019 r. – 1 460 osób, tj. 50,3%), natomiast w stosunku do czerwca 2018 r. zmniejszył o 1,5 pkt procentowego (czerwiec 2018 r. – 1 569 osób, tj. 52,9%).

W ramach tej grupy osób bezrobotnych kobiety stanowiły 67,3% (968 kobiet) – o 0,2 pkt procentowego więcej niż w ubiegłym miesiącu (maj 2019 r. - 980 kobiet na 1 460 długotrwale bezrobotnych) i o 0,1 pkt procentowego mniej niż na koniec czerwca 2018 r. (1 058 kobiet na 1 569 długotrwale bezrobotnych).

4.7. Bezrobotni powyżej 50 roku życia

W czerwcu 2019 r. zarejestrowanych zostało 37 osób bezrobotnych powyżej 50 roku życia. Na koniec czerwca 2019 r. było ich w rejestrach 663, czyli 23,7% ogółu bezrobotnych (na koniec maja 2019 r.- 23,9%, tj. 695 osób, na koniec czerwca 2018 r. – 23,4% , tj. 693 osoby), z których 19,8% (131 osób) posiadało prawo do zasiłku. Na dzień 30.06.2019 r. 45,7% bezrobotnych powyżej 50 roku życia stanowiły kobiety (maj 2019 r.- 45,5%, czerwiec 2018 r. – 45,5%).

W czerwcu 2019 r. pracę podjęły 22 osoby spośród tej grupy wiekowej bezrobotnych, w tym 4 kobiety.

4.8. Bezrobotni wg wykształcenia

Na koniec czerwca 2019 r. najwyższy odsetek stanowili bezrobotni z wykształceniem gimnazjalnym i niższym – 25%. Zarówno osoby z wykształceniem policealnym oraz średnim zawodowym, jaki i osoby z wykształceniem zasadniczym zawodowym stanowiły po 23,4% ogółu bezrobotnych. Kolejną pod względem liczebności grupą były osoby z wykształceniem wyższym (15,1%), najmniej licznie reprezentowani byli bezrobotni z wykształceniem średnim ogólnokształcącym (13,1%). Na przestrzeni roku największą zmianę w strukturze wykształcenia bezrobotnych odnotowano wśród bezrobotnych z wykształceniem policealnym i średnim zawodowym – wzrost odsetka o 1,8 pkt procentowego. Szczegółowe dane przedstawia Tabela 2.

Wykres 1. Bezrobotni wg wykształcenia. Stan na dzień 30.06.2019 r.

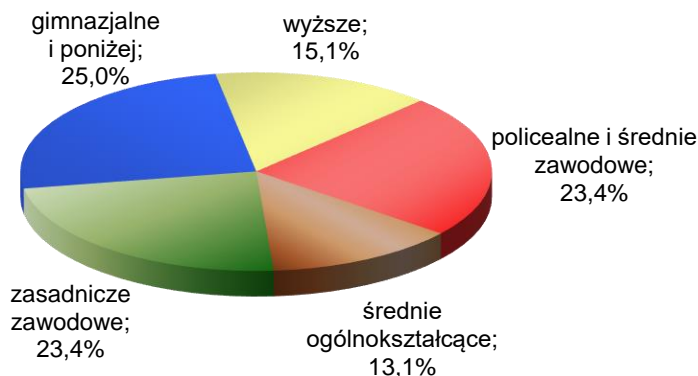


Tabela 2. Struktura bezrobotnych wg wykształcenia - stan na koniec czerwca 2018 i 2019 r. – zestawienie porównawcze.

Wykształcenie	Stan na koniec czerwca 2018 r.	Stan na koniec czerwca 2019 r.	Wzrost /spadek w porównaniu do stanu na koniec czerwca 2018 r.
wyższe	15,9%	15,1%	-0,8 pkt proc.
policealne i średnie zawodowe	21,6%	23,4%	1,8 pkt proc.
średnie ogólnokształcące	14%	13,1%	-0,9 pkt proc.
zasadnicze zawodowe	23,4%	23,4%	-----
gimnazjalne i niższe	25,1%	25%	-0,1 pkt proc.

4.9. Bezrobotni wg stażu pracy

Na koniec czerwca 2019 r., 9,3% zarejestrowanych bezrobotnych nie posiadało stażu pracy. Najliczniejszą grupą bezrobotnych, podobnie jak rok wcześniej, były osoby ze stażem pracy od 1 roku do 5 lat (28,5%). Drugą pod względem liczebności grupą były osoby ze stażem od 5 do 10 lat - 19,2% (rok wcześniej osoby ze stażem do 1 roku). Na koniec czerwca 2019 r. stażem pracy do 1 roku legitymowało się 16,7%, od 10 do 20 lat 16,8% bezrobotnych, z ponad 20 letnim stażem pracy zarejestrowanych było 9,5% bezrobotnych.

Wykres 2. Bezrobotni wg stażu pracy. Stan na dzień 30.06.2019 r.

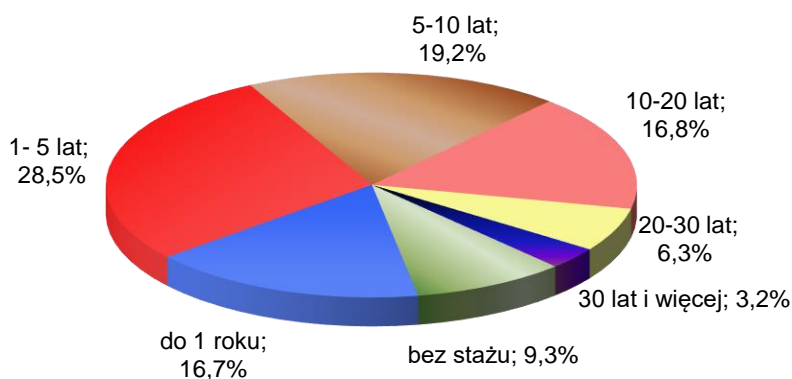


Tabela 3. Struktura bezrobotnych wg stażu pracy - stan na koniec czerwca 2018 i 2019 r. – zestawienie porównawcze.

Staż pracy	Stan na koniec czerwca 2018 r.	Stan na koniec czerwca 2019 r.	Wzrost /spadek w porównaniu do stanu na koniec czerwca 2018 r.
Do 1 roku	18,7%	16,7%	-2 pkt proc.
Od 1 roku do 5 lat	27,1%	28,5%	1,4 pkt proc.
Od 5 do 10 lat	17,6%	19,2%	1,6 pkt proc.
Od 10 do 20 lat	15,8%	16,8%	1 pkt proc.
Od 20 do 30 lat	6,7%	6,3%	-0,4 pkt proc.
30 lat i więcej	3%	3,2%	0,2 pkt proc.
Bez stażu	11,1%	9,3%	-1,8%

4.10. Bezrobotni wg wieku

Na koniec czerwca 2019 r. zarówno osoby w wieku 25-34 lata, jak i osoby w wieku 35-44 lata stanowiły po 28,8% ogółu bezrobotnych. Kolejną co do liczebności grupą były osoby wieku 45-54 lata (15,8%). Osoby w wieku 55-59 lat stanowiły 11,2%, natomiast w wieku 18-24 lata - 10,5%. Najmniej liczną grupą były osoby powyżej 60 roku życia (4,9%).

Wykres 3. Bezrobotni wg wieku. Stan na dzień 30.06.2019 r.

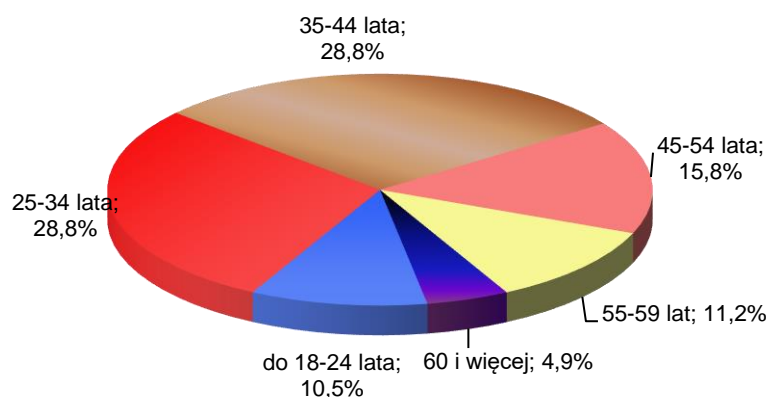


Tabela 4. Struktura bezrobotnych wg wieku - stan na koniec czerwca 2018 i 2019 r. – zestawienie porównawcze.

Wiek	Stan na koniec czerwca 2018 r.	Stan na koniec czerwca 2019 r.	Wzrost /spadek w porównaniu do stanu na koniec czerwca 2018 r.
18-24 lata	11,9%	10,5%	-1,4 pkt proc.
25-34 lata	30,7%	28,8%	-1,9 pkt proc.
35-44 lata	26,8%	28,8%	2 pkt proc.
45-54 lata	14,3%	15,8%	1,5 pkt proc.
55-59 lat	11,6%	11,2%	-0,4 pkt proc.
60 lat i więcej	4,7%	4,9%	0,2 pkt proc.

5. Niepełnosprawni (bezrobotni i poszukujący pracy)

Na koniec czerwca 2019 r. zarejestrowanych było 318 osób niepełnosprawnych (151 mężczyzn i 167 kobiet), w tym: 227 osób niepełnosprawnych ze statusem bezrobotnego oraz 91 osób niepełnosprawnych poszukujących pracy nie pozostających w zatrudnieniu. Stanowiły one 10,9% ogólnej liczby zarejestrowanych osób (2 797 bezrobotnych i 109 poszukujących pracy).

Na koniec maja 2019 r. w ewidencji figurowały 323 osoby niepełnosprawne (151 mężczyzn i 172 kobiety), w tym: 232 osoby niepełnosprawne ze statusem bezrobotnego oraz 91 osób niepełnosprawnych poszukujących pracy nie pozostających w zatrudnieniu. Stanowiły one 10,7% ogólnej liczby zarejestrowanych osób (2 903 bezrobotnych i 113 poszukujących pracy).

Na koniec czerwca 2018 r. zarejestrowanych było 310 osób niepełnosprawnych (135 mężczyzn i 175 kobiet), w tym: 250 osób niepełnosprawnych ze statusem bezrobotnego oraz 60 osób niepełnosprawnych poszukujących pracy nie pozostających w zatrudnieniu. Stanowiły one 10,2% ogólnej liczby zarejestrowanych osób (2 967 bezrobotnych i 85 poszukujących pracy).

6. Oferty pracy

W czerwcu 2019 r. do PUP w Bełchatowie zgłoszonych zostało 385 wolnych miejsc pracy i miejsc aktywizacji zawodowej. Wśród nich były 342 miejsca zatrudnienia niesubsydiowane i 43 miejsca pracy i aktywizacji zawodowej subsydiowane.

Od początku roku do Urzędu zgłoszonych zostało 2 320 wolnych miejsc pracy i miejsc aktywizacji zawodowej, z których 1 941 były to miejsca niesubsydiowane, natomiast 379 - subsydiowane.

W czerwcu 2018 r. do PUP w Bełchatowie zgłoszonych zostało 412 wolnych miejsc pracy i miejsc aktywizacji zawodowej. Wśród nich były 322 miejsca zatrudnienia niesubsydiowane i 90 miejsc pracy i aktywizacji zawodowej subsydiowanych.

W ciągu I półrocza 2018 r. do Urzędu zgłoszonych zostało 2 601 wolnych miejsc pracy i miejsc aktywizacji zawodowej, z których 2 151 były to miejsca niesubsydiowane, natomiast 450 - subsydiowane.

7. Aktywizacja zawodowa bezrobotnych

Od początku 2019 roku, w ramach poszczególnych form aktywizacji, z ewidencji wyłączono następującą liczbę osób bezrobotnych:

- 47 osób w ramach prac interwencyjnych,
- 14 osób w ramach robót publicznych,
- 25 osób w ramach utworzonych miejsc pracy w wyniku refundacji kosztów wyposażenia lub doposażenia stanowisk pracy dla skierowanych bezrobotnych,
- 59 osób w ramach jednorazowych środków na rozpoczęcie działalności gospodarczej,
- 17 osób z tytułu podjęcia pracy w ramach bonu na zasiedlenie,
- 5 osób w ramach dofinansowania wynagrodzenia za zatrudnienie skierowanego bezrobotnego powyżej 50 roku życia,
- 9 osób w ramach refundacji części kosztów wynagrodzenia, nagród oraz składek na ubezpieczenie społeczne bezrobotnego do 30 roku życia (wymiany),
- 20 osób z tytułu rozpoczęcia szkolenia,
- 175 osób z tytułu rozpoczęcia stażu,
- 1 osobę z tytułu rozpoczęcia przygotowania zawodowego,
- 52 osoby z tytułu rozpoczęcia prac społecznie użytecznych.

8. Podsumowanie

Tabela 5. Zmiany w liczbie i udziale procentowym poszczególnych grup bezrobotnych - stan na koniec czerwca 2019 r. w porównaniu do stanu na koniec czerwca 2018 r.

Wyszczególnienie	stan na dzień 30.06.2018 r.	stan na dzień 30.06.2019 r.	Wzrost/spadek w porównaniu do końca czerwca 2018 r.
Liczba zarejestrowanych bezrobotnych	2 967	2 797	-170
Liczba i udział kobiet w ogólnej liczbie zarejestrowanych bezrobotnych	1 865 62,9%	1 794 64,1%	-71 1,2 pkt proc.
Liczba i udział osób długotrwale bezrobotnych w ogólnej liczbie zarejestrowanych bezrobotnych	1 569 52,9%	1 438 51,4%	-131 -1,5 pkt proc.
Liczba i udział osób z prawem do zasiłku dla bezrobotnych w ogólnej liczbie zarejestrowanych bezrobotnych	460 15,5%	490 17,5%	30 2 pkt proc.
Liczba i udział osób z terenów wiejskich w ogólnej liczbie zarejestrowanych bezrobotnych	1 163 39,2%	1 095 39,1%	-68 -0,1 pkt proc.
Liczba i udział osób poniżej 30 roku życia w ogólnej liczbie zarejestrowanych bezrobotnych	778 26,2%	648 23,2%	-130 -3 pkt proc.
Liczba i udział osób powyżej 50 roku życia w ogólnej liczbie zarejestrowanych bezrobotnych	693 23,4%	663 23,7%	-30 0,3 pkt proc.

Specjalista ds. analizy rynku pracy
Agnieszka Kapral