
Powiatowy Urząd Pracy w Bełchatowie

Dofinansowanie na rozpoczęcie działalności gospodarczej - ocena skuteczności instrumentu aktywizacji zawodowej na przykładzie PUP w Bełchatowie

Bełchatów, styczeń 2020

Powiatowy Urząd Pracy w Bełchatowie
ul. Bawełniana 3, 97 - 400 Bełchatów
tel. 44 631 - 40 - 40, fax: 44 631 - 40 - 46
e-mail: lobe@praca.gov.pl, str. internet.: www.pupbelchatow.pl

Opracowanie:

Sylwia Kosędka – specjalista ds. programów

Dział Instrumentów Rynku Pracy

Centrum Aktywizacji Zawodowej

Powiatowy Urząd Pracy w Bełchatowie

Wykorzystanie danych statystycznych w druku dozwolone wyłącznie z podaniem źródła
opracowania

Spis treści

Wstęp.....	5
I. Działalności powstałe w latach 2004 – 2019.....	9
1. Środki finansowe i umowy zawarte w ramach EFS i FP.....	9
2. Beneficjenci w podziale na płeć.....	13
3. Beneficjenci w podziale na wiek.....	14
4. Profil zakładanych działalności wg podziału na sekcje.....	14
5. Firmy powstałe w powiecie bełchatowskim, w tym przy wsparciu środków publicznych.....	21
6. Charakterystyka przeżywalności firm.....	22
II. Analiza działalności powstałych w latach 2016-2018.....	24
1. Ogólna charakterystyka działalności.....	25
2. Beneficjenci w podziale na płeć.....	27
3. Beneficjenci w podziale na wiek.....	28
4. Miejsce rejestracji działalności gospodarczych.....	30
5. Działalności wg sekcji powstałe w latach 2016-2018.....	32
6. Charakterystyka przeżywalności firm.....	36
7. Wskaźnik efektywności zatrudnieniowej i kosztowej.....	39
8. Współpraca przedsiębiorców z PUP w Bełchatowie po rozliczeniu z dotacji.....	40
9. Firmy powstałe w pow. bełchatowskim, w tym przy wsparciu środków publicznych.....	41
10. Dotacje przyznawane przez inne urzędy pracy.....	42
III. Profil bełchatowskiego przedsiębiorcy.....	43
Podsumowanie.....	44

Szanowni Państwo!

Mamy przyjemność oddać w Państwa ręce opracowanie zatytułowane: „Dofinansowanie na rozpoczęcie działalności gospodarczej - ocena skuteczności instrumentu aktywizacji zawodowej na przykładzie PUP w Bełchatowie”.

Opracowanie to stanowi obraz działań, które od wielu lat podejmuje Powiatowy Urząd Pracy w Bełchatowie w ramach promowania i wspierania przedsiębiorczości w naszym powiecie. Skala i charakter wsparcia udzielonego powstającym firmom skłoniły nas do przeprowadzenia analizy skuteczności tych działań.

Celem niniejszego badania jest próba oceny skuteczności instrumentu rynku pracy, jakim jest dofinansowanie na rozpoczęcie działalności gospodarczej. Postawiliśmy tezę, że środki Funduszu Pracy oraz Europejskiego Funduszu Społecznego przyznawane osobom bezrobotnym są skutecznym i efektywnym instrumentem aktywnej polityki rynku pracy. Analizie poddano wszystkie działalności, które powstały w latach 2004 - 2019. Natomiast szczegółowo zostały przeanalizowane działalności powstałe w latach 2016 - 2018.

Przy badaniu i ocenie skuteczności instrumentu posłużono się wewnętrznymi dokumentami pochodzącymi z PUP w Bełchatowie, wykorzystano dane znajdujące się w Centralnej Ewidencji Działalności Gospodarczej (CEiDG) oraz zamieszczone w Głównym Urzędzie Statystycznym (GUS). Informacje niezbędne do analizy, gromadzone były w okresie sierpień - grudzień 2019 r.

Wstęp

Polska wstępując do Unii Europejskiej musiała dostosować regulacje prawne dotyczące polityki rynku pracy. W związku z tym, w 2004 roku weszła w życie ustawa o promocji zatrudnienia i instytucjach rynku pracy, zastępując tym samym ustawę z 1994 roku o zatrudnieniu i przeciwdziałaniu bezrobociu. Znowelizowany dokument wprowadził m.in. podział na usługi i instrumenty rynku pracy. W poprzedniej ustawie, osoba bezrobotna, która uruchamiała działalność gospodarczą mogła skorzystać z pożyczek na podjęcie działalności na własny rachunek. Obecnie warunki są dużo korzystniejsze dla osób bezrobotnych, gdyż środki, stanowiące dofinansowanie do podjęcia działalności gospodarczej są bezzwrotne.

Powiatowy Urząd Pracy w Bełchatowie od 2004 roku przyznaje osobom bezrobotnym jednorazowe środki na podjęcie działalności gospodarczej. Są to środki przyznawane jednorazowo, w związku z tym osoby, które wcześniej otrzymały środki na taki cel z innych źródeł nie mogą o nie aplikować ponownie. O wsparcie w takiej formie mogą aplikować bezrobotni, którzy: nie prowadzili działalności gospodarczej w okresie 12 miesięcy poprzedzających złożenie wniosku o przyznanie środków na podjęcie działalności gospodarczej, nie byli w okresie 2 lat przed dniem złożenia wniosku skazanymi za przestępstwa przeciwko obrotowi gospodarczemu.

Podstawowe regulacje, na podstawie których przyznawane jest dofinansowanie to:

a) prawne:

- art. 46 ust. 1 pkt 2 ustawy z dnia 20 kwietnia 2004 r. o promocji zatrudnienia i instytucjach rynku pracy (tekst jednolity Dz.U. z 2019 r., poz. 1482 z późn. zm.),
- ustawa z dnia 30 kwietnia 2004 r. o postępowaniu w sprawach dotyczących pomocy publicznej (tekst jednolity Dz. U. 2018r., poz. 362.),
- rozporządzenie Ministra Rodziny, Pracy i Polityki Społecznej z dnia 14 lipca 2017r. w sprawie dokonywania z Funduszu Pracy refundacji kosztów wyposażenia lub doposażenia stanowiska pracy oraz przyznawania środków na podjęcie działalności gospodarczej (tekst jednolity Dz. U. z 2017r. poz. 1380),
- rozporządzenie Komisji (UE) Nr 1407/2013 z dnia 18 grudnia 2013 r. w sprawie stosowania art. 107 i 108 Traktatu o funkcjonowaniu Unii Europejskiej do pomocy de minimis (Dz. Urz. UE L 352 z dnia 24.12.2013 r., str. 1);

b) wewnętrzne funkcjonujące w PUP w Bełchatowie, opiniowane corocznie przez członków Powiatowej Rady Rynku Pracy:

- Ustalenia Powiatowego Urzędu Pracy w Bełchatowie w sprawie przyznawania jednorazowych środków na podjęcie działalności gospodarczej,
- Zasady gospodarowania środkami w danym roku budżetowym.

Aby ubiegać się o dotację należy złożyć kompletny i prawidłowo sporządzony wniosek oraz przedstawić zabezpieczenie prawne na wypadek konieczności zwrotu środków. Wniosek składany jest na odpowiednim druku, który można pobrać ze strony internetowej urzędu. Wypełniając wniosek należy podać m.in.:

- kwotę wnioskowanego dofinansowania,
- rodzaj planowanej działalności gospodarczej,
- symbol podklasy rodzaju działalności określony zgodnie z PKD,
- podstawowe informacje o wnioskodawcy, a także dodatkowo: informacje o jego doświadczeniu zawodowym, kwalifikacjach, uprawnieniach, kursach przydatnych do prowadzenia firmy,
- kalkulację kosztów wraz ze szczegółową specyfikacją zakupów związanych z podjęciem działalności gospodarczej oraz źródła ich finansowania,
- informacje o stanie przygotowania do rozpoczęcia działalności (istotne jest m.in. posiadanie lokalu, środków trwałych, niezbędnych do prowadzenia firmy),
- przewidywane efekty ekonomiczne prowadzenia działalności gospodarczej – biznesplan,
- zabezpieczenie zwrotu dotacji w razie niedopełnienia warunków dofinansowania.

Do wniosku należy dołączyć szereg załączników, które są niezbędne do prawidłowej oceny planowanego przedsięwzięcia.

Środki na podjęcie działalności gospodarczej mogą być przeznaczone w szczególności na zakup środków trwałych, urządzeń, maszyn, materiałów, towarów, usług i materiałów reklamowych, pozyskanie lokalu, pokrycie kosztów pomocy prawnej, konsultacji i doradztwa związanych z podjęciem działalności gospodarczej. Nie mogą być jednak przeznaczone na:

- a) wniesienie kaucji, z wyjątkiem kaucji na pozyskanie lokalu (do wysokości 10% kwoty dofinansowania),
- b) opłaty z tytułu: najmu, dzierżawy itp. - związane z miejscem prowadzenia działalności,
- c) opłaty administracyjne, skarbowe, opłaty składek na ubezpieczenia społeczne,
- d) sfinansowanie kosztów dostarczenia zakupów (np. koszty przesyłki, transportu);
- e) wydatki inwestycyjne obejmujące koszty budowy, remontów czy adaptacji lokalu,

- f) zakupy dokonane od współmałżonka lub osób będących w pierwszej i drugiej linii pokrewieństwa i powinowactwa z wnioskodawcą, oraz od osób poręczających i ich współmałżonków,
- g) podjęcie działalności gospodarczej tożsamej z działalnością wykonywaną przez współmałżonka wnioskodawcy,
- h) na przejście działalności gospodarczej od innego podmiotu,
- i) na wykonywanie w tej samej lokalizacji tego samego rodzaju działalności gospodarczej, jak działalność wykonywana przez inny podmiot w tym samym miejscu,
- j) sfinansowanie szkoleń, kursów, licencji,
- k) zakup używanych środków trwałych, maszyn i urządzeń, które zostały wcześniej nabyte ze środków publicznych,
- l) zakup kasy (drukarki) fiskalnej,
- m) działalność gospodarczą prowadzoną w oparciu o umowę franczyzową,
- n) działalność z zakresu handlu obwoźnego i gastronomii obwoźnej,
- o) działalność o charakterze sezonowym.

Nie każdy, kto chce założyć swoją firmę i posiada status bezrobotnego, może być pewien, że uzyska dofinansowanie. Prawidłowo sporządzony wniosek wymaga od bezrobotnego wiele pracy, ponieważ należy dokładnie zaplanować całe przedsięwzięcie, sporządzić precyzyjny biznesplan i posiadać wiedzę merytoryczną oraz wiedzę na temat rynku, na którym planuje się uruchomić działalność. Zespół opiniujący musi mieć pewność, że pieniądze, które zostaną wydatkowane na nowo powstającą firmę, będą wykorzystane efektywnie i racjonalnie a planowana działalność będzie rokować na przyszłość.

W przypadku pozytywnego zaopiniowania wniosku zostaje zawarta umowa, która zobowiązuje bezrobotnego m.in. do:

- rozpoczęcia działalności gospodarczej po dniu wpływu środków na konto, w terminie nie dłuższym niż 30 dni od dnia zawarcia umowy,
- prowadzenia działalności gospodarczej przez okres co najmniej 12 miesięcy,
- wydatkowania środków zgodnie z wnioskiem otrzymanego dofinansowania,
- złożenia rozliczenia w terminie 2 miesięcy od dnia podjęcia działalności gospodarczej,
- zwrotu otrzymanych środków wraz z odsetkami terminie 30 dni od dnia doręczenia wezwania, jeżeli:
 - otrzymane dofinansowanie zostanie wydatkowane niezgodnie z wnioskiem,
 - działalność będzie prowadzona przez okres krótszy niż 12 miesięcy,

- zostanie podjęte zatrudnienie lub działalność gospodarcza zostanie zawieszona w okresie pierwszych 12 miesięcy jej prowadzenia,
 - zostaną złożone oświadczenia, zaświadczenia lub informacje, niezgodnie z prawdą,
 - zostaną naruszone inne warunki umowy.
- zwrotu równowartości odliczonego lub zwróconego, zgodnie z ustawą z dnia 11 marca 2004 r. o podatku od towarów i usług, podatku naliczonego dotyczącego zakupionych towarów i usług w ramach przyznanego dofinansowania, we wskazanych w umowie terminach,
 - umożliwienia urzędowi przeprowadzenia czynności sprawdzających, w szczególności poprzez udostępnienie upoważnionym pracownikom pomieszczenia, w którym działalność gospodarcza jest prowadzona, umożliwienie oględzin sprzętu, wyposażenia oraz towarów zakupionych w ramach otrzymanego dofinansowania oraz wkładu własnego.

Liczba przyznawanych dofinansowań uzależniona jest od posiadanych w danym roku budżetowym środków finansowych. Wysokość przyznawanych środków nie może przekroczyć 6 - krotności przeciętnego wynagrodzenia. Jednak w większości przypadków, to urząd pracy po zaopiniowaniu przez Powiatową Radę Rynku Pracy ustala maksymalną kwotę dofinansowania obowiązującą w danym roku. Źródłem finansowania nowopowstałych działalności gospodarczych są środki pochodzące z Funduszu Pracy oraz Europejskiego Funduszu Społecznego.

Każda z powstałych firm zobligowana jest do prowadzenia działalności zgodnie z wybranym PKD. Wyboru dokonuje się spośród rozdrobnionych 21 sekcji. Wśród działalności współfinansowanych przez PUP w Bełchatowie najczęściej podejmowanymi są:

- BUDOWNICTWO
- HANDEL
- NAPRAWA POJAZDÓW
- DZIAŁALNOŚĆ SPECJALISTYCZNA (m.in. prawnicza, rachunkowo - księgowo, reklamowa, fotograficzna)
- INNA DZIAŁALNOŚĆ USŁUGOWA (m.in. naprawa komputerów, fryzjerstwo i pozostałe zabiegi kosmetyczne, sprząatanie)

Powyższe grupy zostały szczegółowo omówione i odpowiednio skategoryzowane. Wskazano również udział % pozostałych grup.

I. Działalności powstałe w latach 2004 – 2019

Powiatowy Urząd Pracy w Bełchatowie w okresie 15 lat dofinansował łącznie 1865 nowopowstałych podmiotów gospodarczych. Ponad połowa z nich jest nadal aktywna (51%), 41% firm zostało zamkniętych, a 8% zostało zawieszonych.

Liczba firm powstałych w latach 2004-2019:

1865

Podmioty aktywne:

51%

1. Środki finansowe i umowy zawarte w ramach EFS i FP

W latach 2004-2019 zawarto 1865 umów o dofinansowanie na podjęcie działalności gospodarczej. Wydatkowano na ten cel łącznie 34.454.844,90 zł. Najniższa przyznana dotacja wynosiła 3.500 zł¹ a najwyższa 23.000 zł². Średni wydatek przypadający na 1 osobę bezrobotną wynosił zatem 18.474,45 zł. Głównym źródłem finansowania nowo powstałych działalności są środki pochodzące z Unii Europejskiej w ramach Europejskiego Funduszu Społecznego. Stanowią one 70% ogółu środków przeznaczonych na ten cel.

**Średnia wysokość dotacji, wypłacona
w latach 2004-2019:**

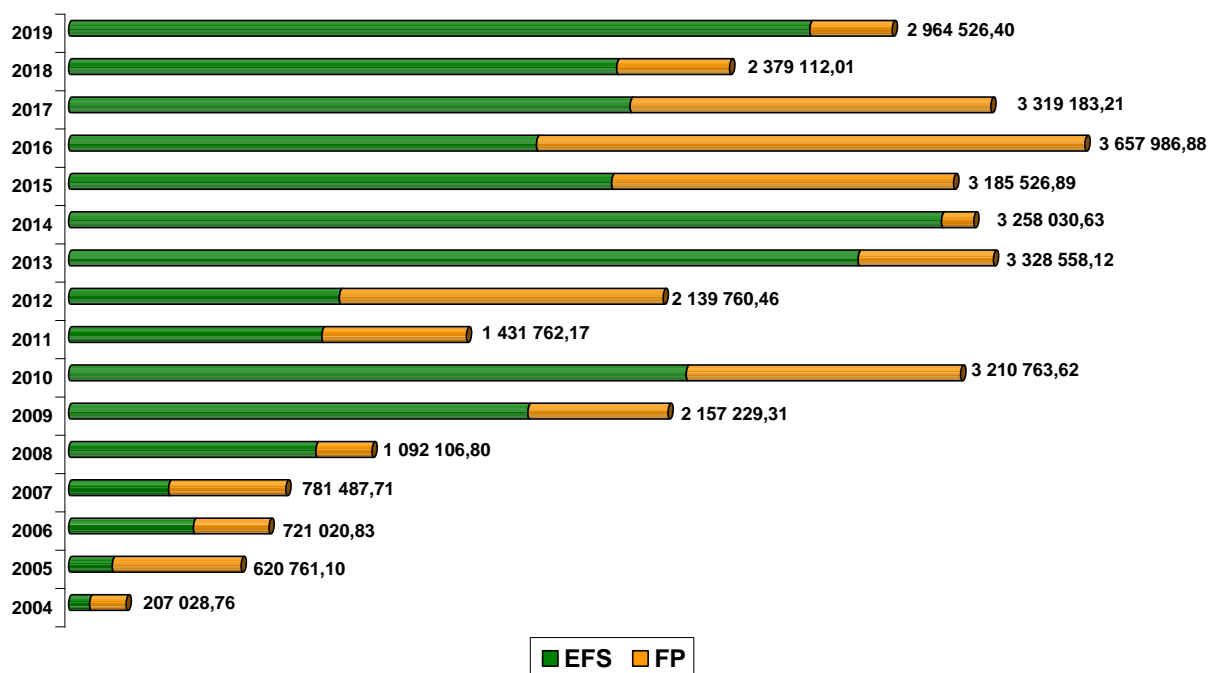
18.474,45 zł

Najwięcej europejskich środków wypłacono w 2014 roku. Zawarto wówczas umowy z EFS na kwotę ponad 3,1 mln zł, przy zaledwie 116 tys. zł z FP. Natomiast największy wydatek z obu dostępnych źródeł finansowania dotacji nastąpił w roku 2016, gdzie wydatkowano blisko 3,7 mln zł.

¹ środki zostały przyznane 3 osobom (1 os. w 2005 r. i 2 os. w 2006 r.).

² środki w max wysokości 23.000 zł przyznawane są od 2016 roku.

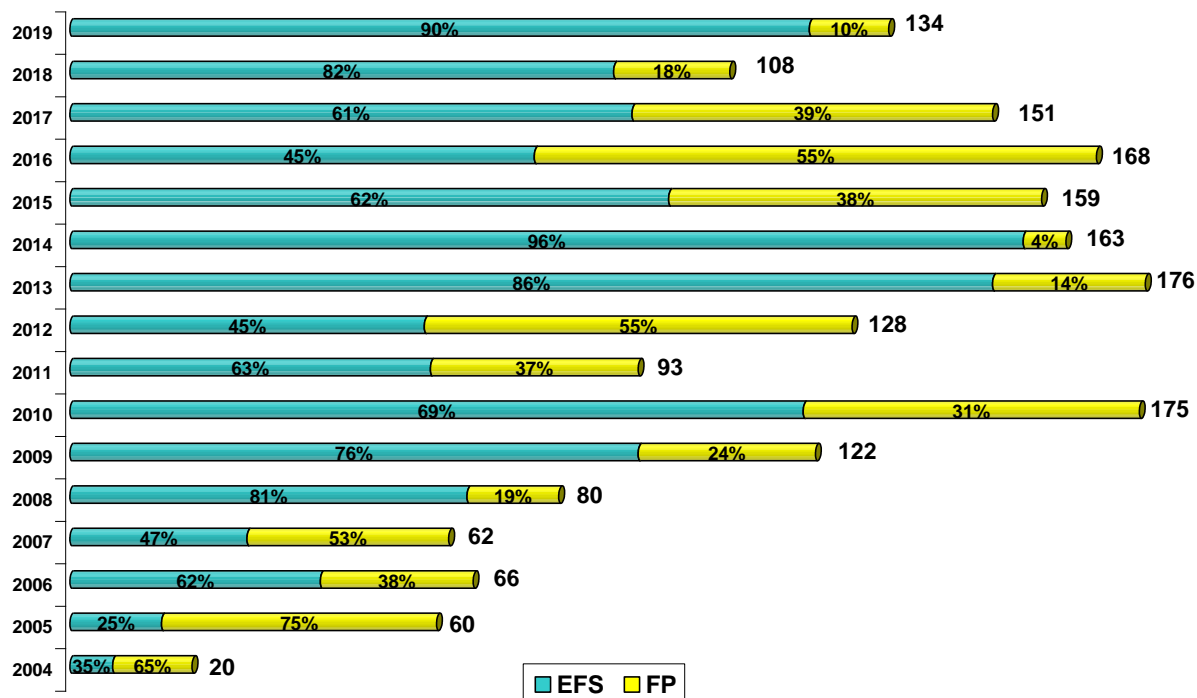
Wykres 1. Wysokość środków przeznaczonych na dotacje w latach 2004-2019.



Przyznane dofinansowanie, przedsiębiorcy najczęściej przeznaczali na zakup sprzętu i urządzeń niezbędnych w danej branży oraz sprzętu ogólnego (np. wyposażenie biura, komputer). Ze środków publicznych finansowane były również działania promocyjne. W większości przypadków uzyskana dotacja nie pokrywała wszystkich wydatków związanych z rozpoczęciem działalności, dlatego też beneficjenci angażowali środki własne. Rozpoczynając działalność gospodarczą część z nich posiadała już doświadczenie zawodowe w danej dziedzinie i w toku pracy zawodowej zdążyła zgromadzić potrzebne narzędzia. Dotyczyło to przede wszystkim osób świadczących specjalistyczne usługi związane np. z branżą remontowo – budowlaną. Innymi posiadanymi rzeczami niezbędnymi do prowadzenia działalności były podstawowe sprzęty biurowe czy samochód.

Chociaż najwięcej umów zawarto w latach 2010 i 2013 (odpowiednio 175 i 176), to rok 2016 był tym, w którym na dotacje wydatkowano najwięcej środków.

Wykres 2. Liczba umów zawartych w latach 2004-2019 i udział % EFS i FP.



Poniżej w tabeli prezentujemy wysokość środków finansowych w rozbiciu na źródło finansowania, jak i liczbę zawartych umów w latach 2004-2019, przeznaczonych na współfinansowanie nowych działalności gospodarczych powstałych przy wsparciu środków z Powiatowego Urzędu Pracy w Bełchatowie.

Tabela 1. Wysokość przyznanych środków i liczba zawartych umów w latach 2004-2019.

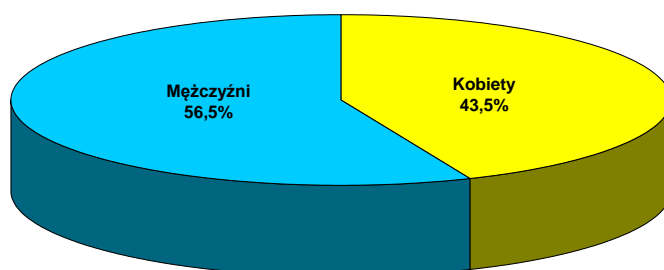
	2004	2005	2006	2007	2008	2009	2010	2011
Środki EFS	75 561,00 zł	157 499,98 zł	449 121,79 zł	359 851,00 zł	889 738,00 zł	1 652 824,64 zł	2 223 107,33 zł	911 599,17 zł
Środki FP	131 467,76 zł	463 261,12 zł	271 899,04 zł	421 636,71 zł	202 368,80 zł	504 404,67 zł	987 656,29 zł	520 163,00 zł
Środki EFS + FP	207 028,76 zł	620 761,10 zł	721 020,83 zł	781 487,71 zł	1 092 106,80 zł	2 157 229,31 zł	3 210 763,62 zł	1 431 762,17 zł
Średni koszt na 1 osobę bezrobotną	10 351,44 zł	10 346,02 zł	10 924,56 zł	12 604,64 zł	13 651,33 zł	17 682,21 zł	18 347,22 zł	15 395,29 zł
Umowy EFS	7	15	41	29	65	93	120	59
Umowy FP	13	45	25	33	15	29	55	34
Umowy EFS + FP	20	60	66	62	80	122	175	93
	2012	2013	2014	2015	2016	2017	2018	2019
Środki EFS	974 319,82 zł	2 841 818,15 zł	3 141 606,63 zł	1 954 510,89 zł	1 684 142,00 zł	2 021 323,03 zł	1 973 128,01 zł	2 668 026,40 zł
Środki FP	1 165 440,64 zł	486 739,97 zł	116 424,00 zł	1 231 016,00 zł	1 973 844,88 zł	1 297 860,18 zł	405 984,00 zł	296 500,00 zł
Środki EFS + FP	2 139 760,46 zł	3 328 558,12 zł	3 258 030,63 zł	3 185 526,89 zł	3 657 986,88 zł	3 319 183,21 zł	2 379 112,01 zł	2 964 526,40 zł
Średni koszt na 1 osobę bezrobotną	16 716,88 zł	18 912,26 zł	19 987,92 zł	20 034,76 zł	21 773,73 zł	21 981,35 zł	22 028,81 zł	22 123,33 zł
Umowy EFS	58	151	156	98	76	92	89	121
Umowy FP	70	25	7	61	92	59	19	13
Umowy EFS + FP	128	176	163	159	168	151	108	134

2. Beneficjenci w podziale na płeć

Spośród 1865 osób, które otrzymały dofinansowanie na podjęcie działalności gospodarczej większość stanowią mężczyźni – 56,5% (1053M).

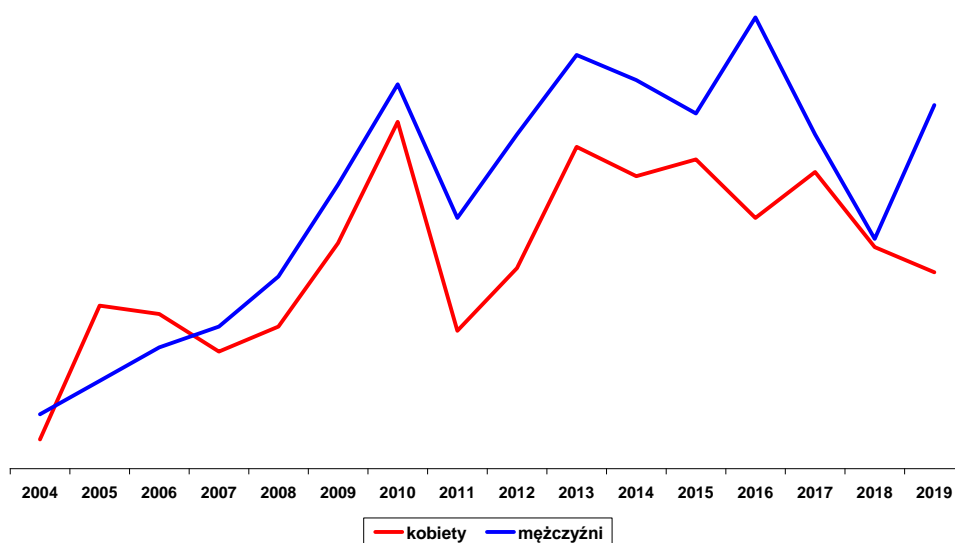
Przeważająca płeć:
Mężczyzna

Wykres 3. Udział % kobiet i mężczyzn.



W latach 2005 i 2006 odnotowano najniższy odsetek mężczyzn, a ich udział wyniósł odpowiednio 35% i 44%. Kobiety stanowiły: 2005 r. - 65% i 2006 r. - 56%.

Wykres 4. Krzywa beneficjentów w podziale na płeć w latach 2004-2019.



3. Beneficjenci w podziale na wiek

Średni wiek osób, które otrzymały środki na dotacje to 32,3 lat. Najmłodszy przedsiębiorcy to osoby w wieku 19 lat - 12 osób, a wiek tych najstarszych wynosił 63 lata - 3 osoby. W podziale na osoby do 30 roku życia i powyżej 30 lat pierwsza grupa stanowiła 45,5%, a druga 54,5% wszystkich beneficjentów. Osoby po 50 roku życia stanowiły ponad 5% wszystkich osób.

Średni wiek:
32,3 lat

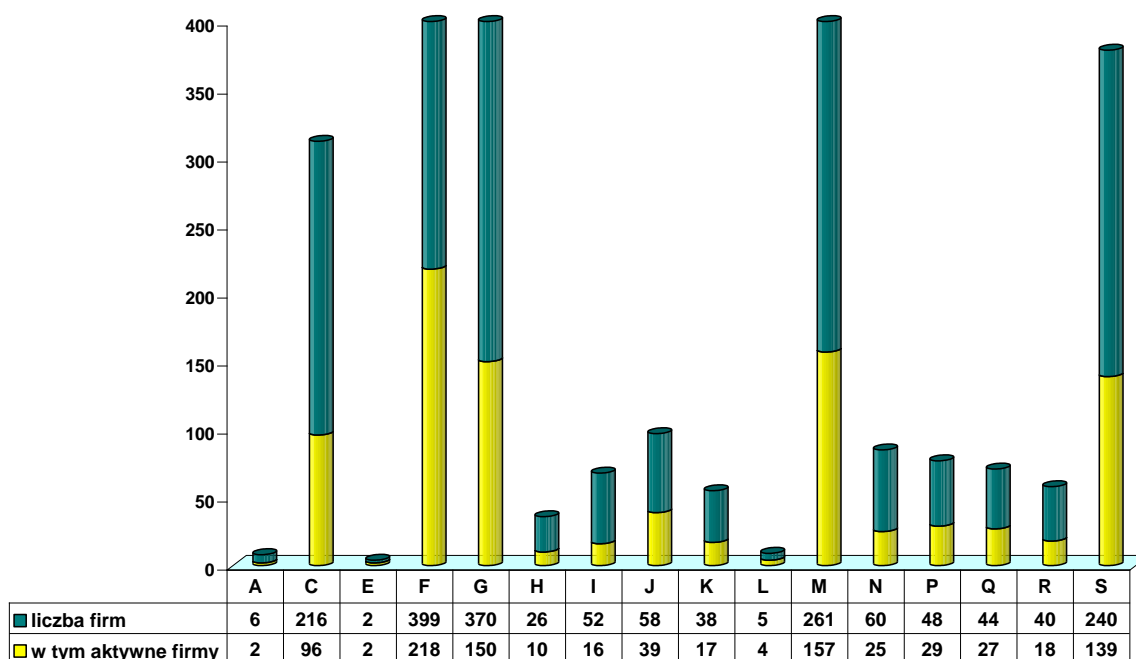
Średni wiek beneficjentów - 32,3 lat wydaje się optymalnym okresem do założenia własnej działalności. Osoba posiada już pewne doświadczenia zawodowe, kwalifikacje, szkolenia, kursy a przede wszystkim wiedzę, którą może wykorzystać na rynku pracy. Jest to jeszcze wiek, w którym poziom otwartości na podejmowanie ryzyka, jakim niewątpliwie jest założenie własnej działalności, jest wyższy. Opisywany wiek przedsiębiorców, może również wpływać na strukturę płci. Wiele kobiet wówczas decyduje się na urodzenie i wychowywanie dzieci, co znacząco ogranicza im funkcjonowanie na rynku pracy, w tym również zakładanie własnej działalności gospodarczej.

Swoje firmy nadal prowadzi 47% przedsiębiorców do 30 roku życia i 53% osób powyżej 30 roku życia, w tym 3% w wieku powyżej 50 lat.

4. Profil zakładanych działalności wg podziału na sekcje

Najczęściej podejmowanymi działalnościami gospodarczymi były te, które zostały skategoryzowane w sekcji C, F, G, M i S. Łącznie stanowiły 80% wszystkich nowopowstałych firm. Poniżej przedstawiamy ich szczegółową charakterystykę.

Wykres 5. Działalności w podziale na sekcje w latach 2004-2019.



Słowniczek:

Sekcja A - Rolnictwo, leśnictwo, łowiectwo i rybactwo

Sekcja C - Przetwórstwo przemysłowe

Sekcja E - Dostawa wody; gospodarowanie ściekami i odpadami oraz działalność związana z rekultywacją

Sekcja F - Budownictwo

Sekcja G - Handel hurtowy i detaliczny; naprawa pojazdów samochodowych, włączając motocykle

Sekcja H - Transport i gospodarka magazynowa

Sekcja I - Działalność związana z zakwaterowaniem i usługami gastronomicznymi

Sekcja J - Informacja i komunikacja

Sekcja K - Działalność finansowa i ubezpieczeniowa

Sekcja L - Działalność związana z obsługą rynku nieruchomości

Sekcja M - Działalność profesjonalna, naukowa i techniczna

Sekcja N - Działalność w zakresie usług administrowania i działalność wspierająca

Sekcja P - Edukacja

Sekcja Q - Opieka zdrowotna i pomoc społeczna

Sekcja R - Działalność związana z kulturą, rozrywką i rekreacją

Sekcja S - Pozostała działalność usługowa

PRZEŻYWALNOŚĆ – odsetek aktywnych podmiotów gospodarczych w momencie przeprowadzenia badania (sierpień – grudzień 2019) w stosunku do wszystkich podmiotów powstałych w latach 2004-2019.

Sekcja C - 216 firm (12% ogółu)

Należą do niej zarówno usługi, jak i produkcja. Ponad połowa działalności z sekcji C powstała w ramach:

- świadczenia usług krawieckich - 42 firmy - przeżywalność - 24%,
- wykonywania mebli - 31 firm - przeżywalność - 48%,
- produkcji bram i ogrodzeń - 18 firm - przeżywalność - 44%,
- szycia odzieży - 18 firm - przeżywalność - 39%,

Spośród ww. grup, najwięcej powstało zakładów krawieckich i jednocześnie odnotowano najmniejszy odsetek przeżywalności tych firm. Na przestrzeni pierwszych 10 lat powstało 27 podmiotów, spośród których na rynku funkcjonują tylko 4 (powstałe w latach: 2005, 2007, 2011, 2014). Wśród nich jest jedna osoba, która zamknęła działalność, a po 2 latach ponownie rozpoczęła działalność o tym samym profilu co poprzednio. Natomiast corocznie uruchamianych jest od 1 do 4 takich firm.

Oprócz ww. podmiotów, powstało także kilka pracowni dentystycznych i protetycznych, poligraficznych, spawalniczych bądź spawalniczo - ślusarskich, stolarskich, kamieniarskich, które stanowią blisko 20% działalności z tej kategorii. Spośród nich 53% to podmioty aktywne.

Jeśli chodzi o przeżywalność wszystkich firm z sekcji C to swój biznes nadal prowadzi 44% osób, 48% go zakończyło a 8% zawiesiło.

Sekcja F - 399 firm (21% ogółu)

Sekcja F jest najliczniejszą grupą spośród wszystkich wpisów dokonanych do CEiDG. W latach 2004-2019 udział uruchamianych firm z zakresu budownictwa wahał się od 7 do 35%. Lata 2004, 2012 i 2016 to okresy, w których najczęściej podejmowano tego typu działalności. Spośród 399 podmiotów, dwa prowadzone były przez kobiety. Udział % mężczyzn, którzy prowadzili firmy w sekcji F w stosunku do ogółu mężczyzn wynosi 37%.

99% przedsiębiorców, jako miejsce wykonywania działalności wskazało teren powiatu bełchatowskiego. Z uwagi na charakter prowadzonej działalności, ponad 82% wpisów zostało dokonanych w miejscu zamieszkania.

Najwięcej, bo 94% działalności powstało z zakresu świadczenia usług:

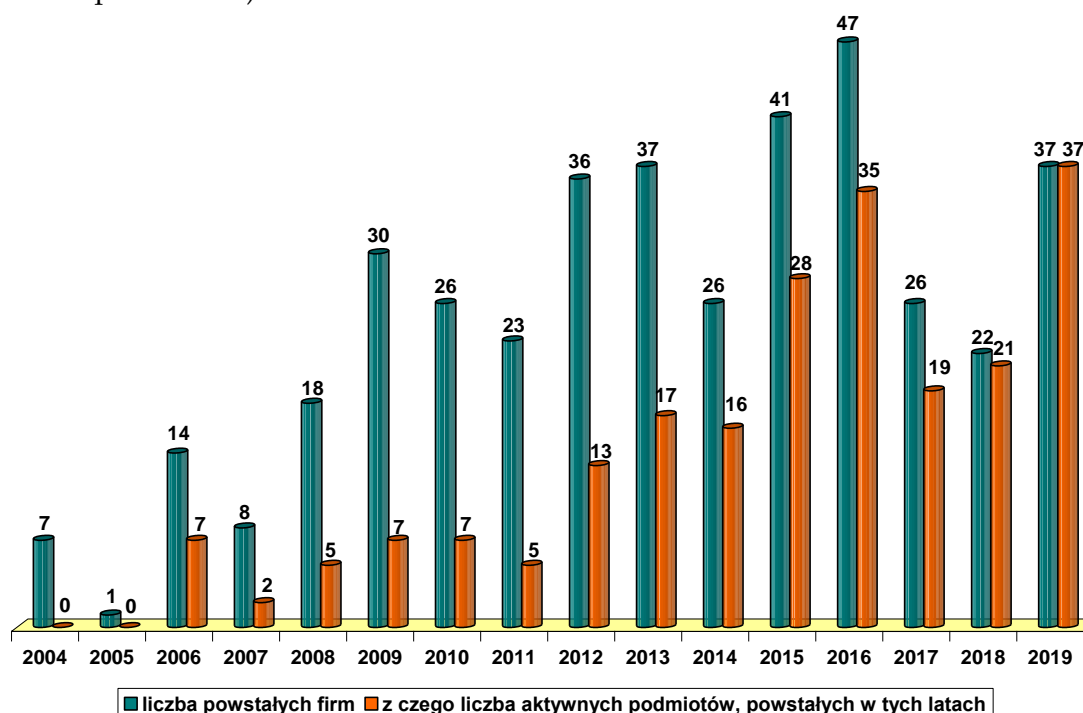
- remontowo - budowlanych (182 firmy) - przeżywalność - 47%,
- ogólnobudowlanych (51 firm) - przeżywalność - 37%,

- wod. - kan. (34 firm) - przeżywalność - 76%,
- instalacji elektrycznych (39 firm) - przeżywalność - 79%,
- montażu stolarki budowlanej (21 firm) - przeżywalność - 57%,
- wykonywania konstrukcji pokryć dachowych (20 firm) - przeżywalność - 60%,
- brukarskich (20 firm) - przeżywalność - 60%,
- przygotowania terenu pod budowę (10 firm) - przeżywalność - 50%.

Jeśli chodzi o przeżywalność wszystkich firm z sekcji F to swój biznes nadal prowadzi 55% osób, 37% go zakończyło a 8% zawiesiło. Z dokładnej analizy danych wynika, że spośród 150 osób które zamknęły firmy, 26 ponownie je uruchomiło, z czego 88% zdecydowały się na ten sam charakter biznesu co poprzednio. Najwięcej podmiotów zostało zamkniętych w 2014 roku (24 firmy) i 2015 roku (22 firmy).

Najdłużej, bo od 13 lat swoje działalności nadal prowadzi 7 osób. Najwięcej firm, które jednocześnie cechuje najwyższa przeżywalność (74%) powstało w roku 2016.

Wykres 6. Liczba firm z sekcji F powstałych w latach 2004-2019 (w tym liczba aktywnych podmiotów).



Sekcja G - 370 firm (20% ogółu)

Sekcja G to połączenie dwóch różnych typów działalności. Należą do niej bowiem handel hurtowy i detaliczny oraz naprawa pojazdów samochodowych, włączając motocykle.

Na potrzeby przejrzystości analizy dokonano wewnętrznego podziału na dwie grupy: G (1)³ i G (2)⁴. Spośród nich 70% stanowi handel, a 30% naprawa pojazdów.

Najczęściej podejmowanymi działalnościami w grupie G (1) były:

- handel odzieżą (dziecięcą, damską, męską, obuwem) - 81 firm - przeżywalność - 18%. W tej grupie znajduje się także sprzedaż internetowa, gdzie na 8 działalności, prosperuje tylko 1. Firmy które nadal są prowadzone znajdują się w Bełchatowie (10 punktów), Szczercowie (4 punkty) i w Zelowie (1 punkt),
- handel artykułami spożywczymi bądź spożywczo - przemysłowymi - 46 firm - przeżywalność - 37%. Do tej grupy zaliczono także: sklepy ze zdrową żywnością, mięsny, rybny, sklepik szkolny, owoców i warzyw, jaj. Firmy które nadal są prowadzone znajdują się w Bełchatowie (7 punktów), Szczercowie (2), Ruścu (2), Zelowie (3), Klukach, Widawie i w Sulmierzycach.
- kwaciarnia - 22 firmy - przeżywalność - 18%,
- handel materiałami budowlanymi - 16 firm - przeżywalność - 50%,
- handel artykułami motoryzacyjnymi - 22 firmy - przeżywalność - 50%.

Przeżywalność firm z sekcji G (1) kształtuje się następująco: 34% osób nadal prowadzi swoje działalności, 57% je zakończyło a 9% zawiesiło.

Najczęściej podejmowanymi działalnościami w grupie G (2) były:

- mechanika pojazdowa - 95 firm - przeżywalność - 55%. Spośród zamkniętych działalności, 4 osoby ponownie ją uruchomiły, z czego 3 prowadzone są nadal,
- usługi wulkanizacyjne - 2 firmy - przeżywalność - 100%.
- myjnie - 3 firmy - przeżywalność - 33%.

Przeżywalność firm z sekcji G (2) kształtuje się następująco: 56% osób nadal prowadzi swoje działalności, 33% je zakończyło a 11% zawiesiło.

Łącznie z sekcji G nadal prowadzonych jest 40% firm, zamkniętych 50% i zawieszonych 10%.

Sekcja M - 261 firm (14% ogółu)

Sekcja M to trzecia pod względem liczebności zakładanych działalności gospodarczej.

Do najliczniejszej grupy należą firmy świadczące usługi:

- fotograficzne - 49 firmy - przeżywalność - 47%,

³ handel hurtowy i detaliczny - 261 firm

⁴ naprawa pojazdów samochodowych, włączając motocykle - 109 firm

- kancelarii adwokackiej - 42 firmy - przeżywalność - 90%. Firmy, które nadal są prowadzone zlokalizowane są w:
 - Bełchatowie (23 punkty),
 - Łodzi (6 punktów),
 - Wrocławiu (2 punkty),
 - Krakowie (2 punkty),
 - gm. Bełchatów,
 - gm. Kleszczów,
 - Ruścu,
 - Piotrkowie Trybunalskim,
 - Częstochowie
- projektowe, w tym projektowanie wnętrz - 31 firm - przeżywalność - 58%,
- agencji reklamowej - 28 firm - przeżywalność - 43%,
- w zakresie architektury - 23 firmy - przeżywalność - 52%,
- geodezyjne - 21 firm - przeżywalność - 48%,
- rachunkowo - księgowo - 19 firm - przeżywalność - 74%.

Ww. działalności stanowią 82% powstałych firm w tej sekcji, z czego 60% osób nadal prowadzi swój biznes.

Łącznie z sekcji M nadal prowadzonych jest 60% firm, zamkniętych 30% i zawieszonych 10%.

Sekcja S - 240 firm (13% ogółu)

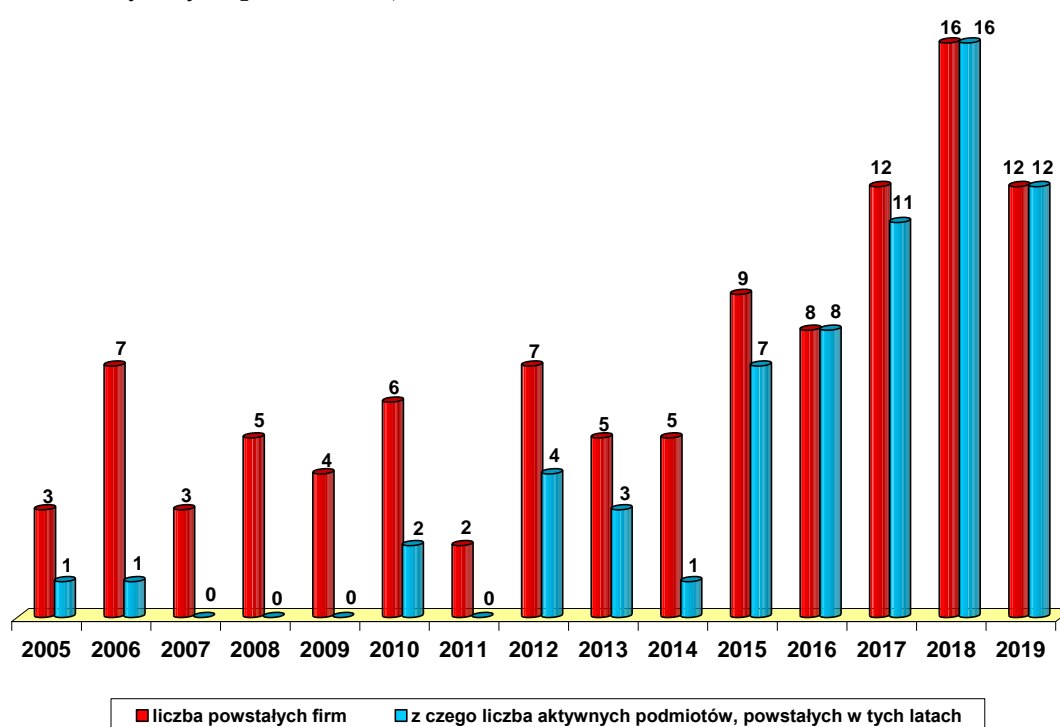
Ostatnią grupą, równie liczebną pod kątem ilości prowadzonych działalności, jest sekcja S. Najczęściej uruchamianymi firmami były gabinety kosmetyczne i salony fryzjerskie. Ich udział w tej grupie wyniósł 76%, a w stosunku do wszystkich 1865 podmiotów - blisko 10%. Poniżej wykaz najczęściej podejmowanych działalności:

- gabinety kosmetyczne - 104 firmy - przeżywalność - 63%,
- salony fryzjerskie - 78 firm - przeżywalność - 69%
- usługi sprzątające, pranie i czyszczenie - 9 firm - przeżywalność - 22%,
- salony pielęgnacji psów/groomerskie - 8 firm - przeżywalność - 62%.

GABINETY KOSMETYCZNE:

20 pań postawiło na usługi mobilne. Spośród nich, 75% nadal funkcjonuje na rynku. Pierwszy mobilny gabinet powstał w 2015 i z każdym rokiem było ich więcej. Oprócz kompleksowych usług kosmetycznych, część pań zdecydowała się zajmować wyłącznie stylizacją rzęs lub paznokci czy wizażem. Spośród 104 firm: 95 powstało na terenie powiatu bełchatowskiego oraz 9 poza jego granicami, tj.: w Łodzi (2 punkty), Łasku, Pabianicach, Sulmierzycach (2 punkty), Piotrkowie Tryb. i w Warszawie (2 punkty).

Wykres 7. Liczba gabinetów kosmetycznych powstałych w latach 2004-2019 (w tym liczba aktywnych podmiotów).

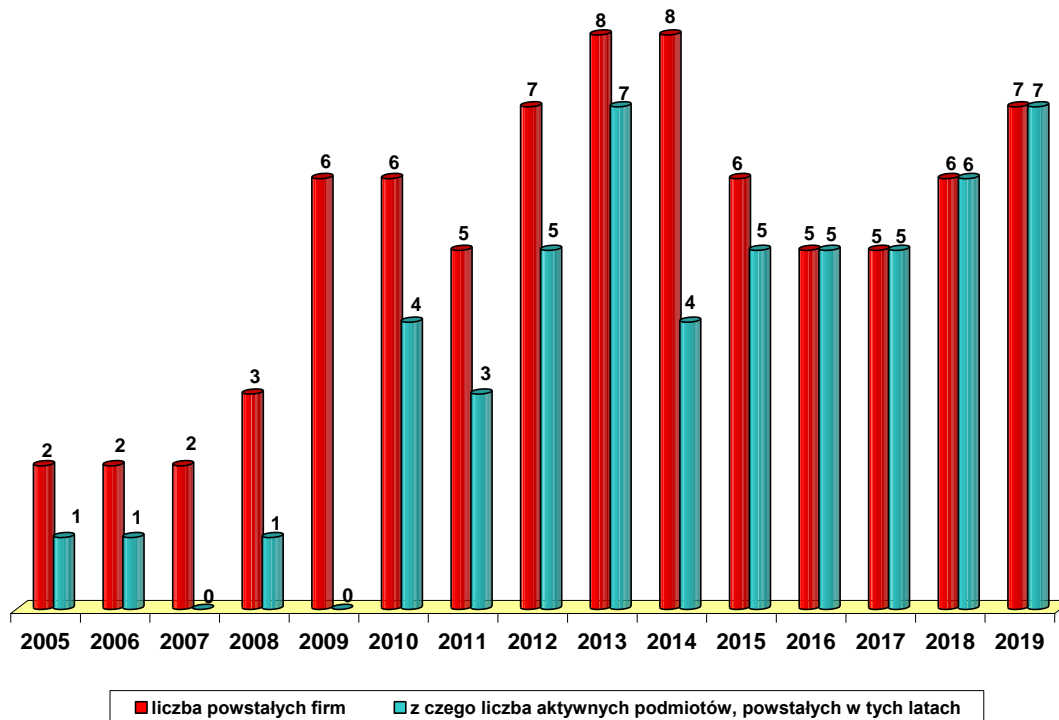


SALONY FRYZJERSKIE:

3 panie postawiły na usługi mobilne, z czego 2 nadal funkcjonują na rynku (są to działalności powstałe w 2016 w gm. Drużbice i w 2018 roku w Zelowie). Spośród powstałych firm, 86% zostało zlokalizowanych na terenie powiatu bełchatowskiego i 14% poza jego granicami (Osjakowie, Dłutowie, Rząśni, Sulmierzycach, Woli Krzysztoporskiej i 2 w Piotrkowie Trybunalskim, Zduńskiej Woli i 3 w Łodzi). Najwięcej salonów fryzjerskich powstało w samym Bełchatowie (27 punkty) i w Zelowie (10 punktów). W gminach powstało 14 tego typu podmiotów, z czego: po 4: w Kleszczowie, Ruścu i Szczercowie oraz 2 w Drużbicach.

W usługach fryzjerskich kobiety stanowiły 95%, a mężczyźni 5% (w tym jeden świadczący usługi barberskie – od lipca 2019 roku).

Wykres 8. Liczba salonów kosmetycznych powstałych w latach 2004-2019 (w tym liczba aktywnych podmiotów).



Łącznie w sekcji S ponad połowa to aktywne podmioty (58%), nieaktywne - 37%, a zawieszono to 5%.

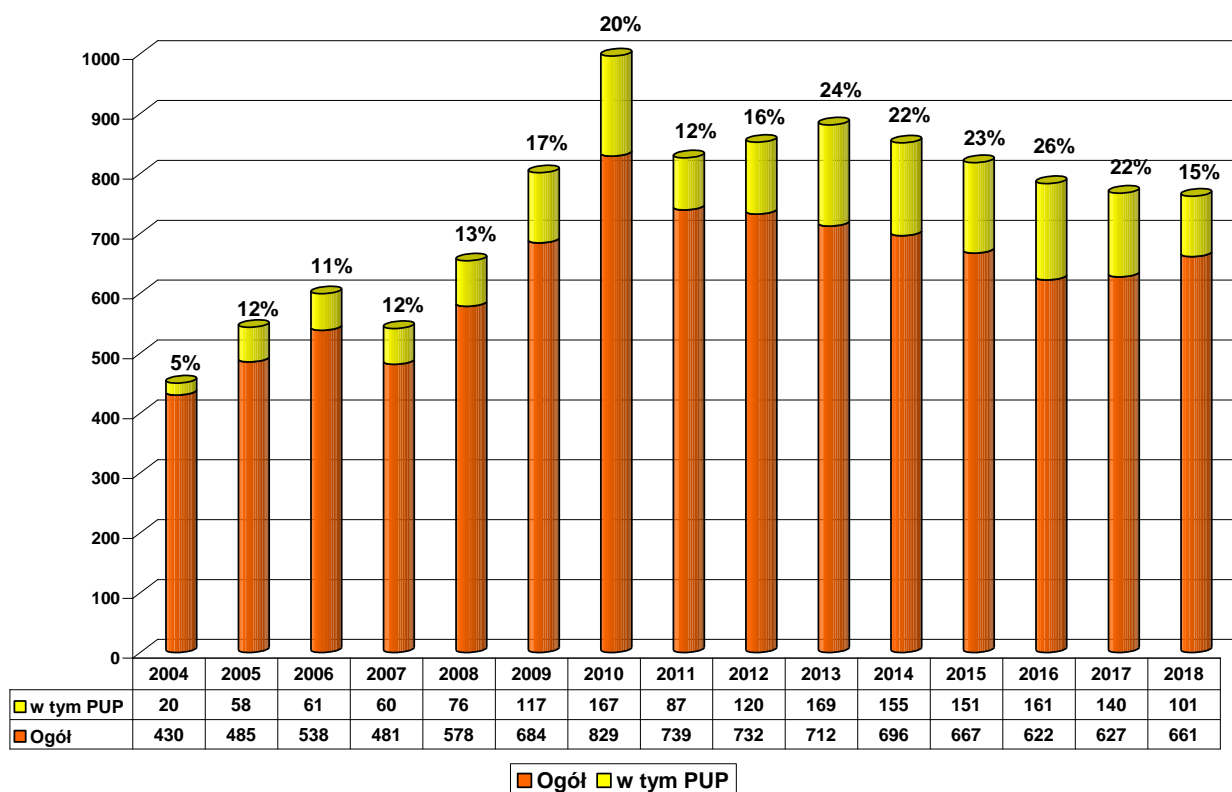
5. Firmy powstałe w powiecie bełchatowskim, w tym przy wsparciu środków publicznych

Zgodnie z danymi GUS w okresie 2004-2018⁵ na terenie powiatu bełchatowskiego powstało 9.481 podmiotów gospodarki narodowej, należących do sektora prywatnego - tj. osób fizycznych prowadzących działalność gospodarczą. W tym samym okresie swoje firmy w powiecie bełchatowskim zarejestrowały 1643 osoby⁶, które otrzymały dotacje na rozpoczęcie działalności gospodarczej z PUP w Bełchatowie. Stanowiły one ponad 17% wszystkich nowopowstałych podmiotów.

⁵ na dzień sporządzania opracowania brak jest danych nt. 2019 roku

⁶ pozostałe 88 osób dokonało wpisu do CEiDG poza miastem i powiatem bełchatowskim.

Wykres 9. Udział % firm powstałych na terenie powiatu bełchatowskiego przy współudziale środków z PUP w Bełchatowie w ogóle powstałych działalności w latach 2004-2018.

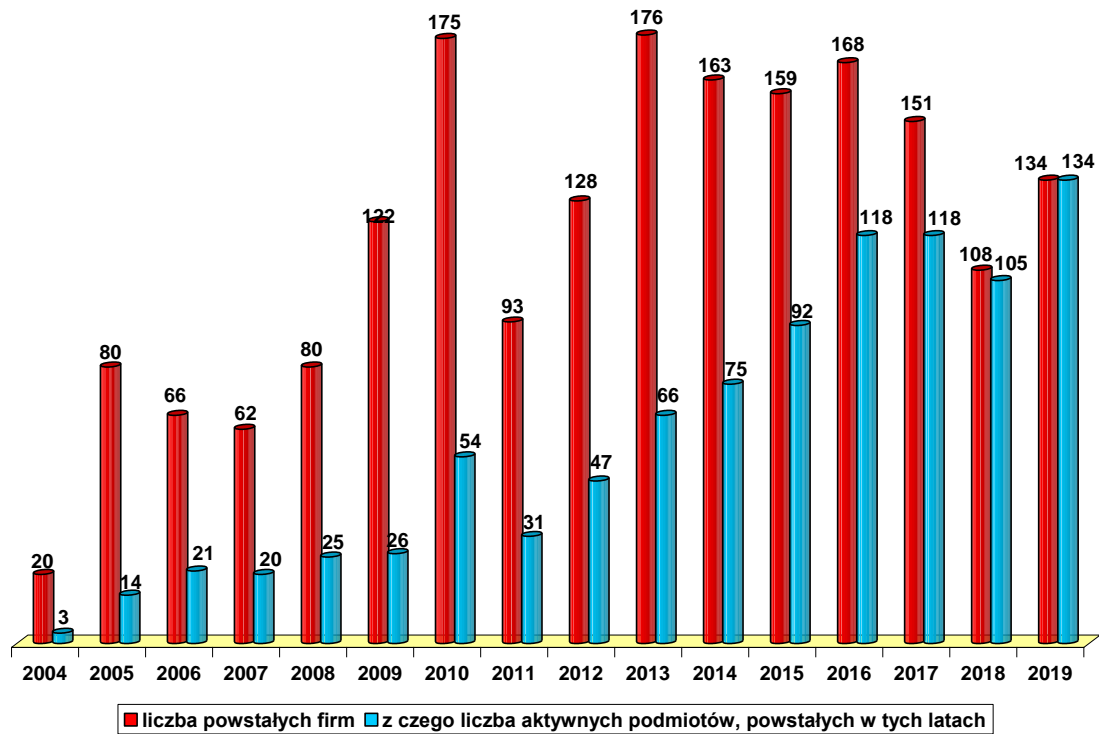


Na terenie powiatu bełchatowskiego najwięcej działalności zarejestrowano w roku 2010. Firmy powstałe przy udziale środków z PUP w Bełchatowie stanowiły 20%. Natomiast w roku 2016 odsetek firm współfinansowanych przez urząd był najwyższy i wyniósł 26%.

6. Charakterystyka przeżywalności firm

Spośród 1865 podmiotów gospodarczych powstałych w latach 2004-2019, swoje firmy nadal prowadzi 949 przedsiębiorców, 758 zostało zamkniętych, a 158 jest zawieszonych. Wśród ogółu działalności, te aktywne prowadzone przez mężczyzn stanowią 62%. Najdłużej, bo od 2004 roku swoje firmy nadal prowadzą 3 osoby (2K, 1M). Są to: agencja projektowa i ubezpieczeniowa oraz działalność świadcząca usługi informatyczne. W kolejnym roku - 2005 swój biznes nadal prowadziło 14 osób. Od 2004 do 2013 roku średnia przeżywalność przedsiębiorstw wynosiła ok. 30%. W kolejnych latach była bliska 75%. Szczegółowo obrazuje to poniższy wykres.

Wykres 10. Przeżywalność firm powstałych w latach 2004-2019.



Najniższą przeżywalnością charakteryzowały się firmy działające w gastronomii, tj. restauracje, bary, puby, pizzerie, catering – tylko 30,8% podmiotów. Niski odsetek przeżywalności jest w usługach związanych z transportem, tj. pomocą drogową, TAXI – w tej branży przetrwało 38,5% przedsiębiorstw.

II. Analiza działalności powstałych w latach 2016-2018

W poprzednim rozdziale dokonano analizy działalności powstałych w latach 2004-2019. Jednak ogólna analiza piętnastoletniego okresu nie odzwierciedla w pełni obrazu regionalnej gospodarki, chociażby ze względu na dynamikę zmieniającego się w tym czasie rynku pracy.

Jak wynika z badania przeprowadzonego przez PARP⁷, analiza danych dotyczących liczby polskich mikroprzedsiębiorstw w latach 2008-2017 pokazuje rosnący trend w tym obszarze. Po zauważalnym spadku liczebności w 2009 r., w kolejnych latach nastąpił ich wzrost i w roku 2017 była ona wyższa o 12% w porównaniu z rokiem 2008. Największe procentowo wzrosty liczby mikrofirm miały miejsce w latach 2014-2016 (o 4,2% r/r w latach 2014 i 2015, o 5,4% r/r w roku 2016). W 2017 r., w porównaniu z poprzednim rokiem, liczba mikroprzedsiębiorstw wzrosła o 3,5%. W 2018 r. w Polsce zarejestrowano 393 tys. nowych podmiotów, a wykreślono 332 tys. W porównaniu z rokiem poprzednim liczba nowo powstałych przedsiębiorstw wzrosła o 8,7%, natomiast zlikwidowanych – o 15,6%. Liczba firm zarejestrowanych w 2017 r. była o blisko 24% wyższa niż w 2008 r. Na przestrzeni lat 2008-2018 liczba przedsiębiorstw nowo powstałych była (poza latami 2009 i 2011) wyższa niż zlikwidowanych. Przy czym, choć obie kategorie wykazywały tendencje wzrostowe, to liczba przedsiębiorstw wyrejestrowanych rosła szybciej w porównaniu z liczbą nowo powstałych firm (w 2018 r. była o ponad 35% wyższa niż w 2008 r.).

Wpływ na sytuację na rynku pracy miało również spowolnienie wzrostu gospodarczego w 2016 r., a następnie poprawa koniunktury w 2017 r. Jednak dane sygnałowe wskazują również na pogorszenie sytuacji w 2018 r. W ostatnich latach obniżył się poziom bezrobocia rejestrowanego, wzrosła liczba ofert pracy w urzędach pracy, wzrósł wskaźnik zatrudnienia.

Powiatowy Urząd Pracy w Bełchatowie w okresie 3 lat dofinansował łącznie 427 nowopowstałych podmiotów gospodarczych, z czego 80% jest nadal aktywna. Poniżej szczegółowo scharakteryzowano powstałe działalności, dokonano porównania z innymi urzędami i dokładnie omówiono przeżywalność firm.

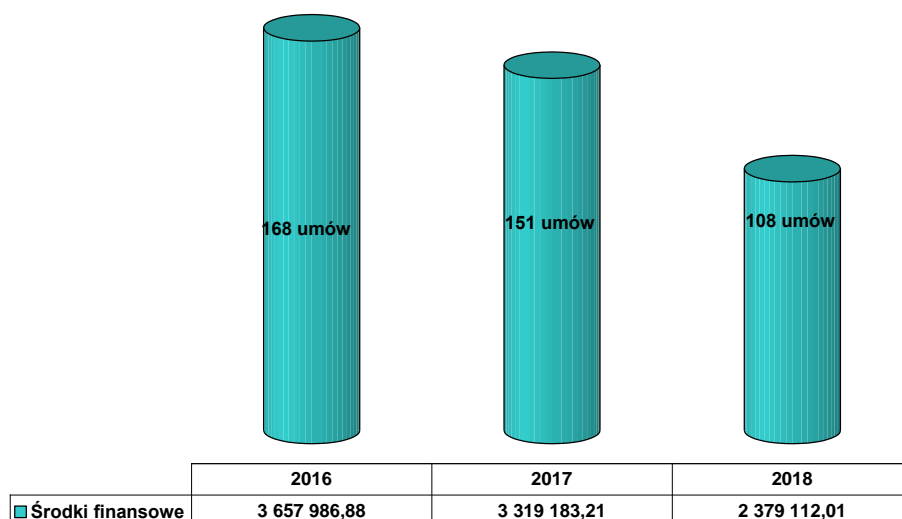
⁷ „Raport o stanie sektora małych i średnich przedsiębiorstw w Polsce”, Polska Agencja Rozwoju Przedsiębiorczości, Warszawa 2019

1. Ogólna charakterystyka działalności

W latach 2016-2018 do Powiatowego Urzędu Pracy w Bełchatowie wpłynęło 646 wniosków o dofinansowanie na rozpoczęcie działalności gospodarczej. Wnioski te zostały złożone przez 584⁸ osoby bezrobotne, z czego w większości przez mężczyzn (60%). Spośród nich pozytywnie zaopiniowano 73% wniosków, czego efektem było powstanie 427 podmiotów gospodarczych.

Na dotacje wydatkowano łącznie 9.356.282,10 zł, z czego 61% to środki pochodzące z Unii Europejskiej w ramach Europejskiego Funduszu Społecznego.

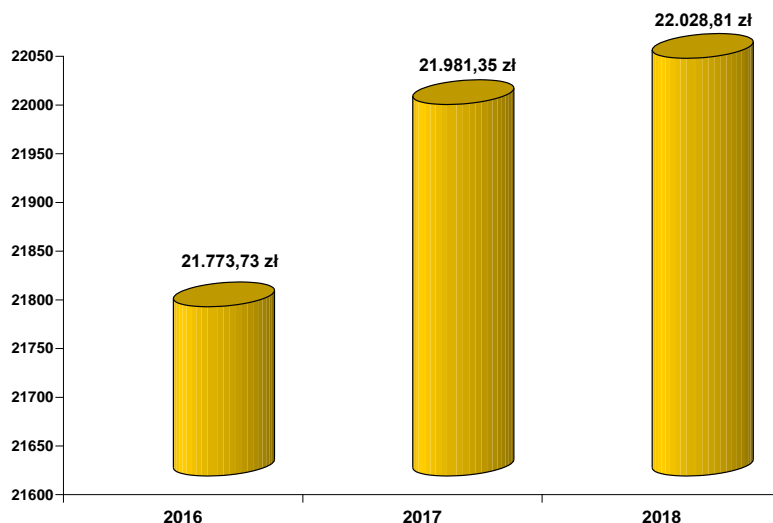
Wykres 11. Liczba zawartych umów i wysokość środków przeznaczonych na dotacje w latach 2016-2018.



Zarówno liczba zawieranych umów, jak i limity budżetowe przyznawane decyzją MRPiPS z roku na rok malały. Największy spadek środków przeznaczonych na finansowanie programów aktywizacji rynku pracy nastąpił w roku 2018 i był on niższy o ponad 33% w porównaniu do roku 2017. Mniejsze środki, jak również wzrost średniej wysokości dotacji (przedstawia to wykres 12) miały wpływ na liczbę zawartych umów.

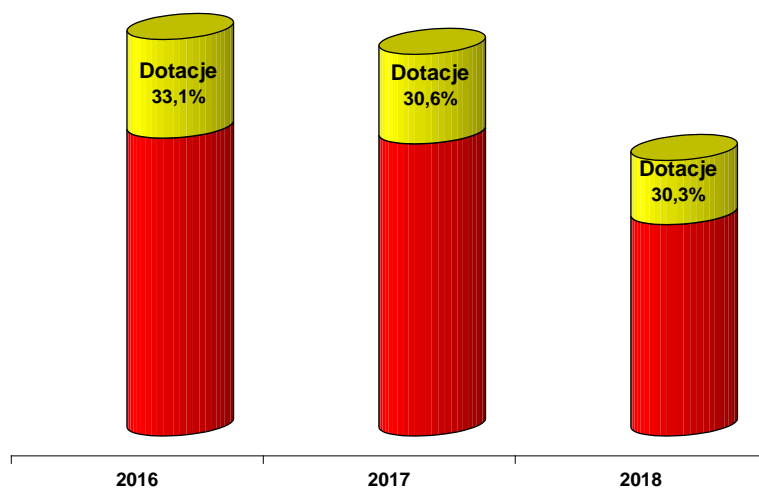
⁸ część osób dwu- lub trzykrotnie składała wnioski o dotację

Wykres 12. Średnia wysokość dotacji udzielonych w latach 2016-2018.



Ze względu na atrakcyjność wśród bezrobotnych i efektywność tej formy wsparcia, środki przeznaczane na dofinansowanie do działalności gospodarczej stanowiły corocznie ponad 30% spośród wszystkich dostępnych funduszy, jakimi dysponował Powiatowy Urząd Pracy w Bełchatowie.

Wykres 13. Odsetek środków przeznaczonych na dotacje w stosunku do ogółu wydatków poniesionych przez PUP w Bełchatowie w latach 2016-2018.



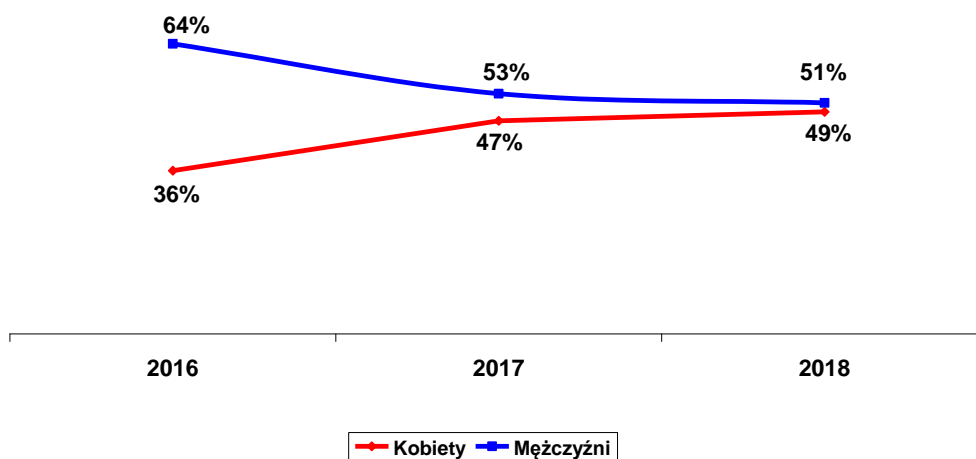
2. Beneficjenci w podziale na płeć

Na przestrzeni lat 2016-2018 powiat bełchatowski zamieszkiwało 51% kobiet i 49% mężczyzn. Natomiast odsetek kobiet zamieszkałych w mieście na przestrzeni tych lat wzrastał o 0,1%, tj. odpowiednio w ww. okresie: 51,2%, 51,3%, 51,4% (z czego 43% z nich było aktywnych zawodowo).

W analizowanym okresie odnotowano znaczny spadek liczby osób bezrobotnych zarejestrowanych w Powiatowym Urzędzie Pracy w Bełchatowie (o 34,2%). O 1,9 punktu procentowego zmniejszyła się również stopa bezrobocia rejestrowanego w powiecie bełchatowskim. Podobną sytuację można było zaobserwować zarówno w całym kraju, jak i w województwie łódzkim, z tym że proporcje były większe (w obu przypadkach spadek o 2,5%). Z roku na rok rosło bezrobocie rejestrowane wśród kobiet. O ile w 2016 roku stanowiły one 56,7% ogółu, to w 2018 roku wskaźnik ten wzrósł o 5,8 punktu procentowego.

Z dofinansowania na rozpoczęcie działalności gospodarczej skorzystało 43% kobiet i 57% mężczyzn. W 2016 roku, kobiety stanowiły 36% ogółu, a w roku 2018 wskaźnik ten wzrósł o 13 pkt procentowych.

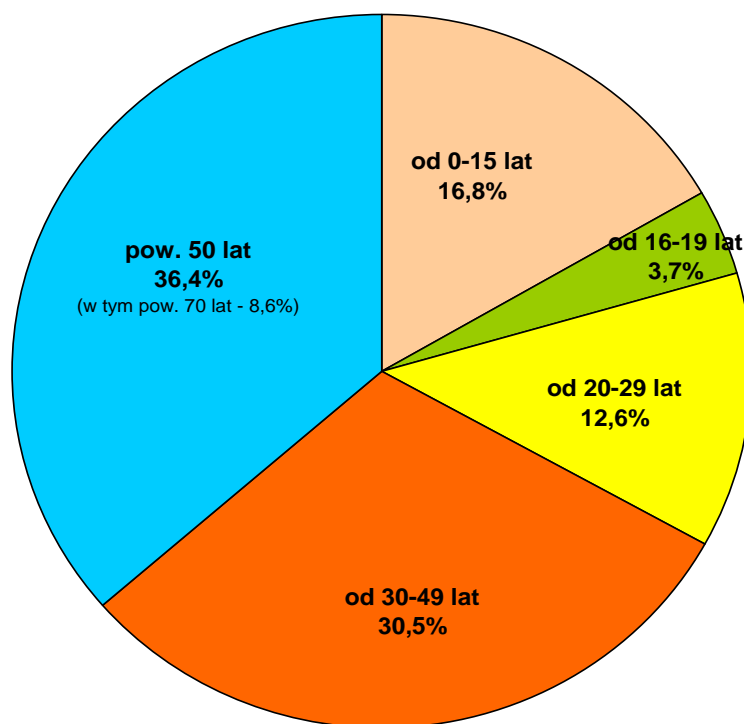
Wykres 14. Krzywa udziału kobiet i mężczyzn w latach 2016-2018.



3. Beneficjenci w podziale na wiek

Powiat bełchatowski w latach 2016-2018 zamieszkiwało średnio ok. 113 tys. osób. Z analizy struktury wiekowej wysuwa się obraz społeczeństwa starzejącego się. Na przestrzeni 3 lat odsetek osób w wieku 30-49 lat oraz osób powyżej 50 roku życia wzrósł w obu przypadkach o pół punktu procentowego. Jeszcze szybciej rośnie liczba osób powyżej 70 roku życia (wzrost o 0,9%). Dodatkowo niepokoi fakt malejącej liczby mieszkańców w wieku 20-29 lat. O ile w roku 2016 młodzi stanowili 13,7%, to w roku 2018 było ich mniej o 1,1%.

Wykres 15. Struktura wiekowa mieszkańców powiatu bełchatowskiego na przykładzie roku 2018

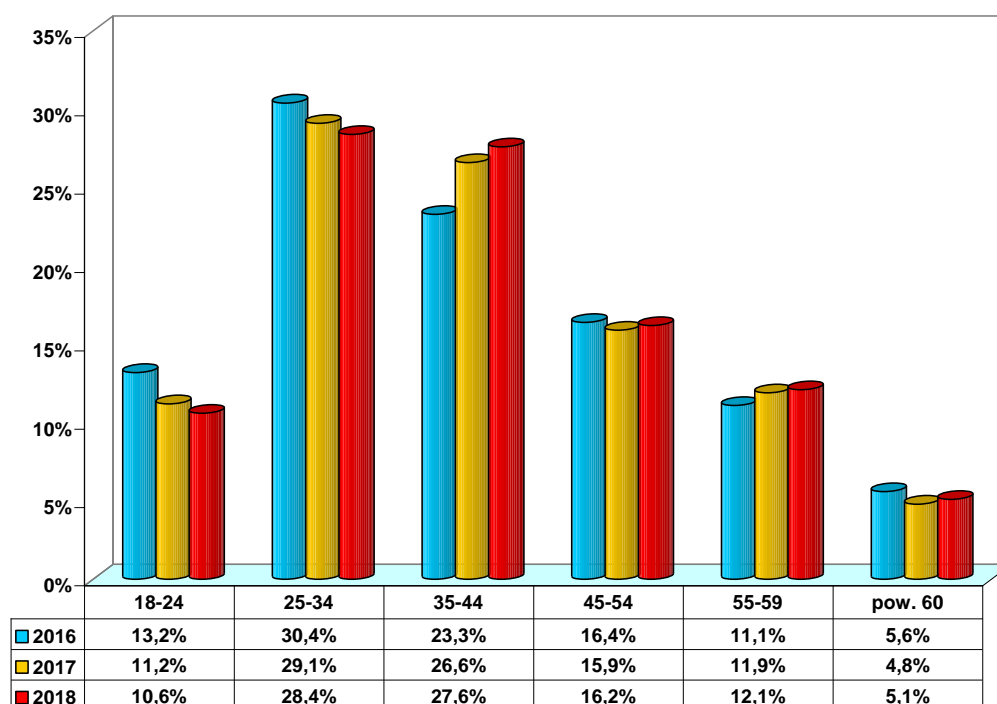


Powyższe dane wpływają na tzw. wskaźniki obciążenia demograficznego osobami starszymi. W 2016 roku współczynnik ten wynosił 18,4/osobę, rok później – 19,6/osobę, a w 2018 roku – 21,1/osobę. Natomiast odsetek osób w wieku 65 lat i więcej w populacji ogółem w ciągu trzech lat wzrósł o 1,6/osobę.

O 2 punkty procentowe zmalała grupa mieszkańców powiatu bełchatowskiego w wieku produkcyjnym (z 64,6% w 2016 roku do 62,6% w roku 2018). Natomiast odsetek osób w wieku poprodukcyjnym wzrósł z 17% w 2016 roku do 18,3% w 2018 roku. Aktualnie aktywnych zawodowo jest ok. 60% osób, z czego 43% stanowią kobiety.

W analizowanym okresie największą grupę osób bezrobotnych, zarejestrowanych w Powiatowym Urzędzie Pracy w Bełchatowie stanowiły osoby w wieku 25-34 lata. W tej grupie nastąpił spadek o 2 punkty procentowe, jednak jeszcze wyższy był wśród najmłodszych bezrobotnych (18-24 lat) i wyniósł 2,6%. Drugą, najliczniejszą grupą wiekową byli bezrobotni w wieku 35-44 lat i to wśród nich odnotowano największy wzrost rejestracji (+4,3%). Szczegółowo przedstawia to poniższy wykres.

Wykres 16. Udział % bezrobotnych zarejestrowanych w PUP w Bełchatowie w latach 2016-2018 w podziale na kategorie wiekowe.



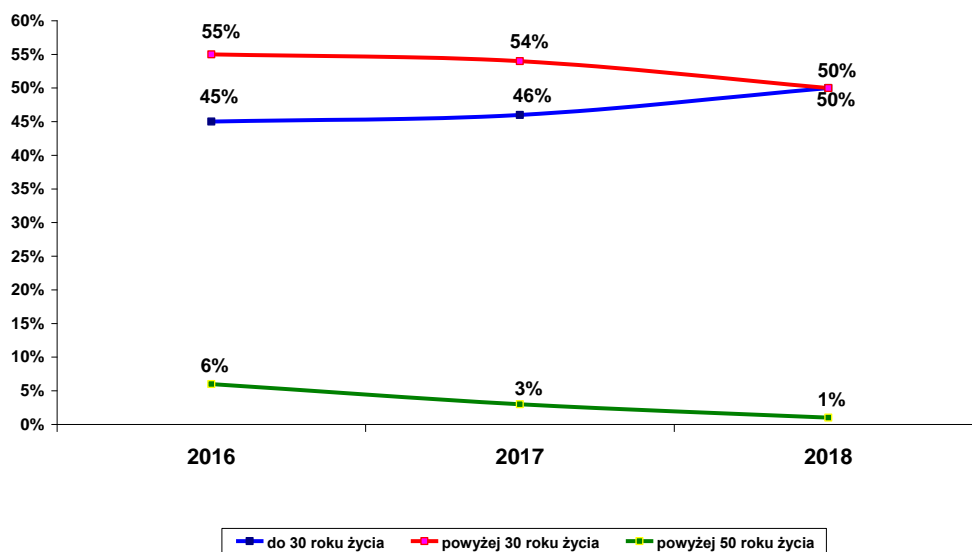
Z dofinansowania do uruchomienia działalności gospodarczej częściej korzystały osoby po 30 roku życia – 53%, z czego 4% to osoby 50+. Odsetek młodych do 30 roku życia wyniósł 47%. Natomiast średni wiek to 32 lata.

Z zebranych danych wynika, że w perspektywie lat 2016-2018 wzrósł odsetek ludzi młodych otrzymujących dotacje, a zmalał wśród osób powyżej 30 roku życia. W przypadku wieku można zauważyć taką samą prawidłowość, jak w przypadku płci, tj. rośnie odsetek kobiet, a maleje odsetek mężczyzn. Coraz mniej umów zawieranych jest z osobami 50+.

W analizowanym okresie nastąpił spadek z 6% do 1%. Choć odsetek bezrobotnych pow. 50 roku życia na przestrzeni tych lat zmalał, to o dotacje w tej kategorii wiekowej aplikują w większości mężczyźni (blisko 70%).

Szczególnym rokiem był rok 2018, gdzie przyznano dofinansowanie równo po połowie w każdej z ww. kategorii wiekowych.

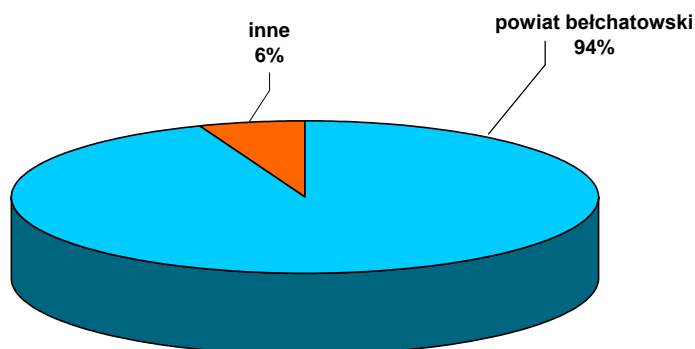
Wykres 17. Krzywa w podziale na kategorie wiekowe w latach 2016-2018.



4. Miejsce rejestracji działalności gospodarczych

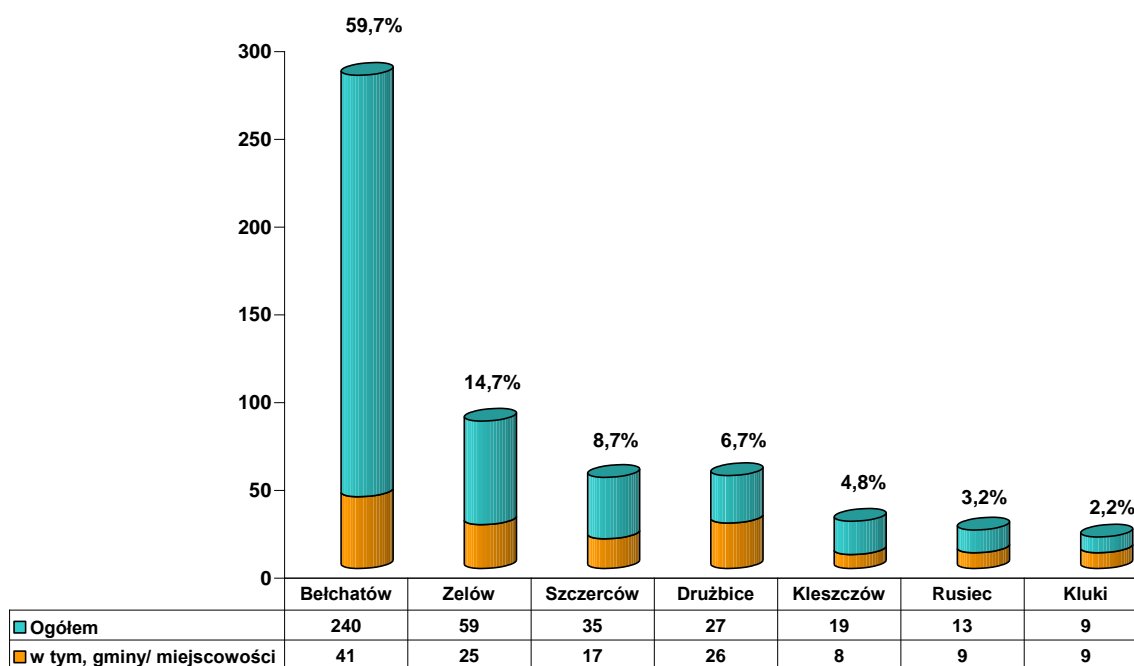
Spośród firm, powstałych w latach 2016-2018, 94% zostało zarejestrowanych na terenie powiatu bełchatowskiego, z czego blisko połowa w samym mieście Bełchatowie.

Wykres 18. Podział ze względu na miejsce prowadzenia działalności gospodarczej



Drugim wskazywanym miejscem na prowadzenie działalności gospodarczej było miasto Żelów wraz z gminami znajdującymi się na jego obszarze.

Wykres 19. Podział działalności zarejestrowanych na terenie powiatu bełchatowskiego.



Spośród 402 firm powstałych na terenie powiatu bełchatowskiego, ponad 63% przedsiębiorców jako miejsce prowadzenia działalności gospodarczych wskazało adres zamieszkania. Najczęściej takiego wpisu dokonywały osoby zajmujące się usługami budowlanymi: (31% - sekcja S), fotograficznymi, rachunkowo - księgowymi, architektonicznymi, reklamowymi itp. (17% - sekcja M), a także osoby zajmujące się m.in. sprzedażą (w tym internetową), handlem czy mechaniką pojazdową (12% - sekcja G).

Pozostałe 6% działalności zostało zarejestrowanych w:

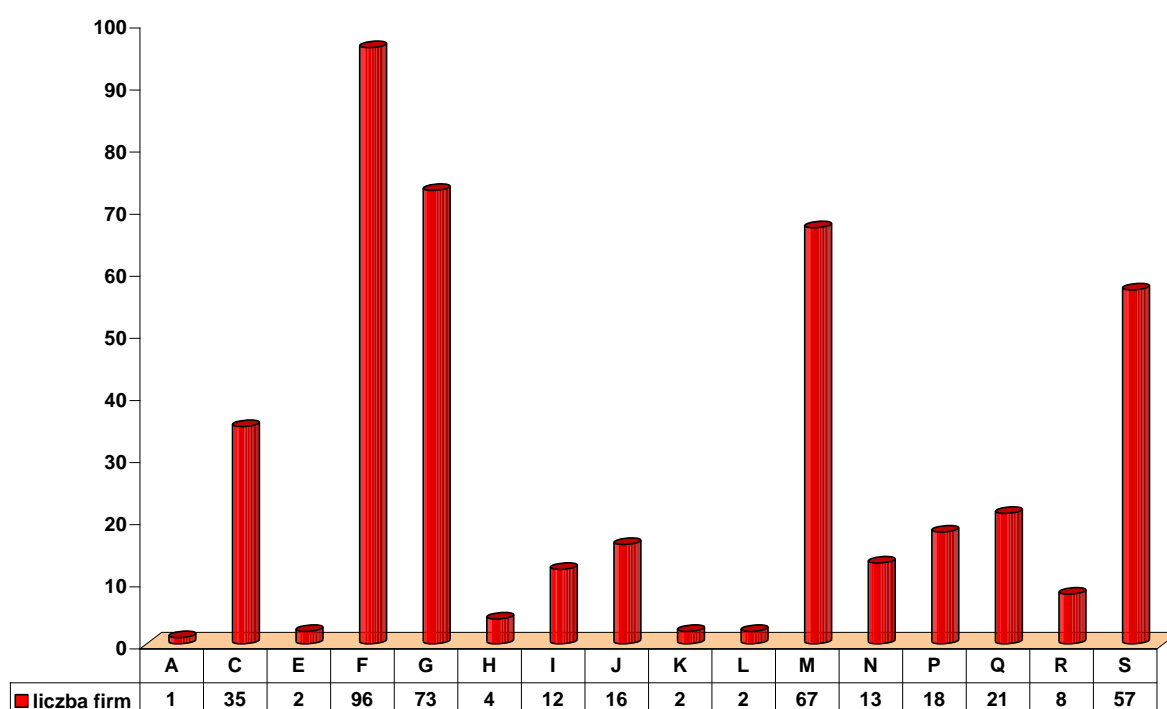
- Łodzi - 5 firm,
- Sulmierzycach - 5 firm,
- Warszawie - 4 firmy,
- Radomsku - 3 firmy,
- Kamieńsku - 2 firmy,
- Woli Krzysztoporskiej - 2 firmy

oraz po 1 firmie w: Krakowie, Łasku, Piotrkowie Trybunalskim i Wrocławiu.

5. Działalności wg sekcji powstałe w latach 2016-2018

Najczęściej uruchamianymi działalnościami w latach 2016-2018 były te, które należały do sekcji C, F, G, M i S. Łącznie stanowiły blisko 77% powstałych firm. Te same sekcje były wiodące w latach 2004-2019. Analizując umowy zawarte w latach 2016-2018 pod kątem rodzaju prowadzonej działalności gospodarczej widać przewagę sektora usług nad handlem i produkcją.

Wykres 20. Działalności w podziale na sekcje w latach 2016-2018.



Sekcja C - 35 firm (8% ogółu)

Sekcja C to przetwórstwo przemysłowe, do którego należą głównie usługi, jak i produkcja. Połowa działalności z sekcji C powstała w ramach:

- świadczenia usług krawieckich (7 firm) - przeżywalność - 29%,
- wykonywania mebli (4 firmy) - przeżywalność - 75%,
- produkcji bram i ogrodzeń (3 firmy) - przeżywalność - 100%,
- obróbki mechanicznej elementów metalowych (2 firmy) - przeżywalność - 100%,
- usług spawalniczych (2 firmy) - przeżywalność - 100%

Działalności pojedyncze, które powstały w ramach tej sekcji i są nadal prowadzone to m.in. produkcja wyrobów kosmetycznych, obuwia dla dzieci, okularów korekcyjnych, usługi florystyczne, czy salon sukien ślubnych.

Nie utrzymały się na rynku: szycie odzieży (1), produkcja bram i ogrodzeń (1), mebli (1) oraz usługi krawieckie (3). Łącznie 6 działalności.

Jeśli chodzi o przeżywalność wszystkich firm z sekcji C to swój biznes nadal prowadzi 66% osób, 17% go zakończyło i również 17% zawiesiło.

Pośród aktywnych przedsiębiorców 35% stanowią kobiety i 65% mężczyźni.

Sekcja F - 96 firm (22% ogółu)

Sekcja F jest najliczniejszą grupą spośród wszystkich wpisów dokonanych do CEiDG. W latach 2016-2018 wszystkie wpisy zostały dokonane przez mężczyzn. Najwięcej działalności, powstało z zakresu świadczenia usług:

- remontowo - budowlanych (41 firm) - przeżywalność - 73%,
- ogólnobudowlanych (6 firm) - przeżywalność - 67%,
- wod. - kan. (12 firm) - przeżywalność - 100%,
- instalacji elektrycznych (12 firm) - przeżywalność - 83%,
- montażu stolarki budowlanej (5 firm) - przeżywalność - 80%,
- brukarskich (6 firm) - przeżywalność - 100%.

Działalności pojedyncze, które powstały w ramach tej sekcji i są nadal prowadzone to m.in. budowa rurociągów, usługi hydrauliczne, montaż konstrukcji stalowych, przygotowanie terenu pod budowę.

Nie utrzymały się na rynku: usługi: remontowo - budowlane (6), dekarские (1), montaż stolarki budowlanej (1) i instalacji elektrycznych (1). Łącznie 9 działalności.

Jeśli chodzi o przeżywalność wszystkich firm z sekcji F to swój biznes nadal prowadzi 80% mężczyzn, 9% go zakończyło a 11% zawiesiło.

Sekcja G - 73 firmy (17% ogółu)

Sekcja G została podzielona na 2 grupy:

- G1 (62%) – handel hurtowy i detaliczny - 45 firmy
- G2 (38%) – naprawa pojazdów samochodowych, włączając motocykle - 28 firm

Najczęściej podejmowanymi działalnościami w grupie G (1) były:

- handel odzieżą (dziecięcą, damską, męską, obuwiem) - 14 firm - przeżywalność - 43%. W tej grupie znajduje się także sprzedaż internetowa, gdzie z 2 założonych działalności, prosperuje tylko 1. Firmy które nadal są prowadzone znajdują się w Bełchatowie (4 punkty), Szczercowie (2 punkty),
- handel artykułami spożywczymi bądź spożywczo - przemysłowymi - 6 firm - przeżywalność - 50%. Do tej grupy zaliczono także: sklep rybny, sprzedaż owoców i warzyw. Firmy które nadal są prowadzone znajdują się w Bełchatowie (1 punkt), Szczercowie (1), Zelowie (1),
- kwaciarnia - 3 firmy - przeżywalność - 100%,
- handel materiałami budowlanymi - 3 firmy - przeżywalność - 100%,
- handel artykułami motoryzacyjnymi - 2 firmy - przeżywalność - 100%.

Działalności pojedyncze, które powstały w ramach tej sekcji i są nadal prowadzone to m.in. sklep wędkarski, sprzedaż balonów i gadżetów okolicznościowych, sprzedaż hurtowa zboża, czy sklep z art. biurowymi.

Nie utrzymały się na rynku sklepy: z odzieżą (7), owocowo - warzywne (2), spożywczo - przemysłowe (1), a art. dziecięcymi (1) i sprzedaż suplementów diety (1). Łącznie 12 działalności.

Przeżywalność firm z sekcji G (1) kształtuje się następująco: 67% osób nadal prowadzi swoje działalności, 27% je zakończyło a 6% zawiesiło.

Pośród aktywnych przedsiębiorców 43% stanowią kobiety i 57% mężczyźni.

Działalności w grupie G (2) podejmowane były tylko przez mężczyzn i były to:

- mechanika pojazdowa - 22 firmy - przeżywalność - 77%. 1 osoba zamknęła działalność, a 4 są zawieszony,
- usługi wulkanizacyjne - 2 firmy - przeżywalność - 100%.
- usługi związane z elektromechaniką samochodową - 2 firmy - przeżywalność - 100%,
- serwis samochodowy - 1 firma - przeżywalność - 100%.

Przeżywalność firm z sekcji G (2) kształtuje się następująco: 79% osób nadal prowadzi swoje działalności, 3% je zakończyło a 18% zawiesiło.

Łącznie z sekcji G nadal prowadzonych jest 71% firm, zamkniętych 18% i zawieszonych 11%.

Sekcja M - 67 firmy (16% ogółu)

Sekcja M to trzecia pod względem liczebności zakładanych działalności gospodarczej. Do najliczniejszej grupy należą firmy świadczące usługi:

- kancelarii adwokackiej - 14 firm - przeżywalność - 93%. 13 firm, które nadal są prowadzone zlokalizowane są w:
 - Bełchatowie (6 punktów),
 - Łodzi (3 punktów),oraz po 1 punkcie w:
 - gm. Bełchatów,
 - Ruścu
 - Wrocławiu,
 - Krakowie,
- projektowe, w tym projektowanie wnętrz - 13 firm - przeżywalność - 85%,
- fotograficzne - 9 firm - przeżywalność - 89%,
- agencji reklamowej - 8 firm - przeżywalność - 50%,
- rachunkowo - księgowo - 7 firm - przeżywalność - 86%,
- w zakresie architektury - 3 firmy - przeżywalność - 67%,
- kancelarii notarialnej - 2 firmy - przeżywalność - 100%.

Przeżywalność firm z sekcji M kształtuje się następująco: 82% osób nadal prowadzi swoje działalności, 7% je zakończyło a 11% zawiesiło.

Nie utrzymały się na rynku: projektowanie wnętrz, agencja reklamowa, projektowanie stron www, usługi fotograficzne i w zakresie architektury. Łącznie 5 działalności.

Pośród aktywnych przedsiębiorców 49% stanowią kobiety i 51% mężczyźni.

Sekcja S - 57 firm (13% ogółu)

Najliczniejszymi firmami powstałymi w sekcji S były gabinety kosmetyczne i salony fryzjerskie, gdzie ich udział w grupie wyniósł 91%, a w stosunku do wszystkich 402 podmiotów powstałych w latach 2016-2018 - 13%. Poniżej wykaz najczęściej podejmowanych działalności:

- gabinety kosmetyczne - 36 firm - przeżywalność - 97%. 12 pań postawiło na usługi mobilne, z czego 11 z nich nadal funkcjonuje na rynku (1 firma jest obecnie

zawieszona). Oprócz kompleksowych usług kosmetycznych, część pań zdecydowała się zajmować wyłącznie stylizacją rzęs lub paznokci czy wizażem. 32 firmy zarejestrowano na terenie powiatu bełchatowskiego, a pozostałe w Sulmierzycach, Piotrkowie Trybunalskim i 2 w Warszawie,

- salony fryzjerskie - 16 firm - przeżywalność - 100%. 2 panie postawiły na usługi mobilne,
- salony groomerskie - 2 firmy - przeżywalność - 100%.

Spośród ww. firm powstały jeszcze 3 działalności pojedyncze, które są nadal prowadzone, należą do nich: naprawa komputerów, pranie i czyszczenie wyrobów włókienniczych oraz naprawa i przeróbka odzieży.

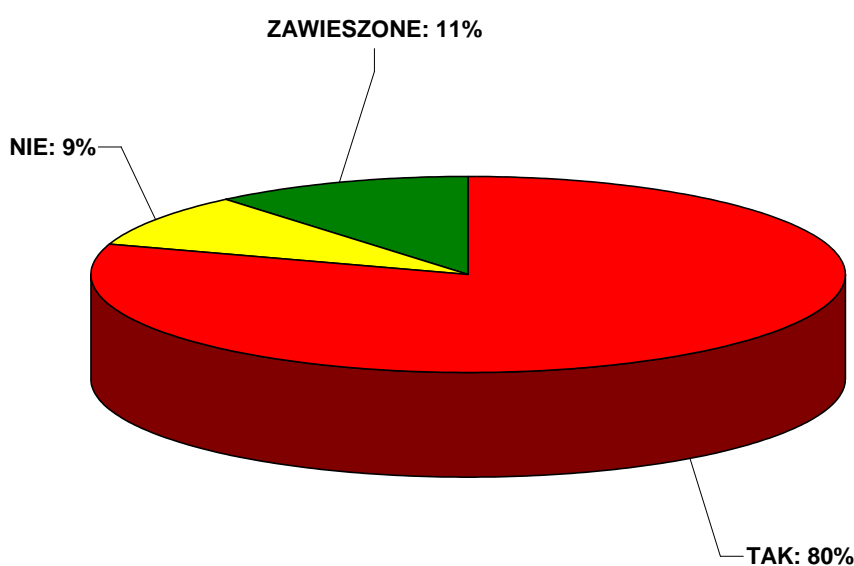
Przeżywalność firm z sekcji S kształtuje się następująco: 98% osób nadal prowadzi swoje firmy, żadna osoba nie zamknęła działalności, a 2% są zawieszono.

Spośród aktywnych przedsiębiorców 96% stanowią kobiety i 4% mężczyźni.

6. Charakterystyka przeżywalności firm

Spośród 427 podmiotów gospodarczych powstałych w latach 2016-2018, swoje firmy nadal prowadzi 341 przedsiębiorców, 39 zostało zamkniętych, a 47 jest zawieszonych.

Wykres 21. Przeżywalność firm w latach 2016-2018.



PODMIOTY AKTYWNE

Działalności powstałe dzięki środkom z PUP w Bełchatowie prowadzone są obecnie przez 80% beneficjentów. Mężczyźni stanowią 59% ogółu. Połowa z nich świadczy usługi z zakresu budownictwa (sekcja F) oraz mechaniki samochodowej (sekcja G2).

Analizując dane pod kątem wieku⁹, udział osób młodych, jak i osób po 30 roku życia jest niemal identyczny. W pierwszej grupie znajduje się 170 osób, a w drugiej 171. Osoby 50+ to niecałe 4%. Podobnie kształtują się dane dotyczące płci. Kobiety w obu kategoriach wiekowych stanowią 41% i 42%, a mężczyźni odpowiednio 59% i 58%.

Najczęściej podejmowane działalności opisano dokładnie w ww. sekcjach i wskazano ich przeżywalność. Innymi uruchamianymi i nadal funkcjonującymi firmami są m.in.:

- usługi sokolnicze,
- serwis i naprawa maszyn,
- usługi transportowe – TAXI,
- usługi spedycyjne,
- naleśnikarnia, restauracje, w tym fast/ food, catering,
- usługi informatyczne,
- realizacje filmów i nagrań video (w tym video z powietrza),
- obsługa muzyczna i nagłośnienie,
- agencje ubezpieczeniowe,
- pośrednictwo nieruchomościami,
- nauka języków obcych, w tym większość z języka angielskiego,
- korepetycje z przedmiotów szkolnych,
- nauka gry na pianinie,
- gabinet EEG,
- transport lotniczy pasażerski,
- fizjoterapia, gabinety masażu, rehabilitacji,
- gabinet stomatologiczny,
- gabinet naturopatii,
- poradnie dietetyczne.

⁹ brano pod uwagę wiek osób w dniu rozpoczęcia działalności gospodarczej.

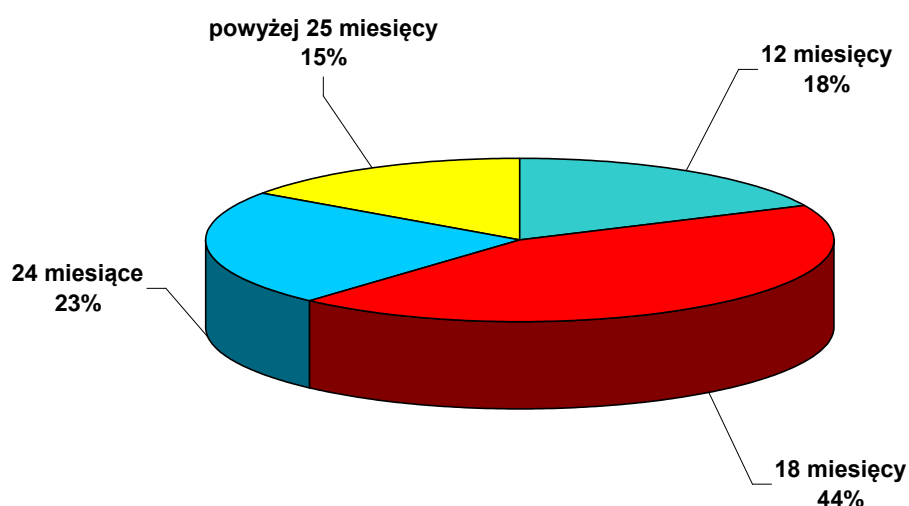
PODMIOTY ZAMKNIĘTE

Spośród osób, które w latach 2016-2018 otrzymały dofinansowanie 9% z nich zlikwidowało swoje firmy. Najwięcej zamykanych działalności, to handel, głównie sprzedaż odzieży. Wynika to m.in. z dużej konkurencji ze strony działających na terenie miasta europejskich i światowych sieci handlowych. Kolejną grupą były usługi remontowo - budowlane, czy krawieckie. Pojedyncze zamknięte działalności to m.in.: usługi fotograficzne, geodezyjne, reklamowe, projektowanie wnętrz, stron www, produkcja mebli, fizjoterapeutyczne, korepetycje z matematyki, j. angielskiego, naleśnikarnia, transport towarowy/ przeprowadzki, sprzedaż suplementów diety itp.

Większość (prawie 70%) osób, które zdecydowały się na zamknięcie działalności, to osoby pow. 30 roku życia. W tej grupie nie było żadnej osoby w wieku 50+.

Najczęściej zamykanymi firmami były te, które utrzymały się na rynku więcej niż rok ale mniej niż 1,5 roku. Ich odsetek wyniósł 44%. Kolejną grupą były osoby, które prowadziły działalność przez dwa lata. Mogło to być związane z przejściem na opłacanie pełnego ZUS¹⁰. Po roku czasu, tj. po wywiązaniu się z obowiązku wynikającego z umowy o dofinansowanie zawartej z PUP w Bełchatowie, swoje firmy zamknęło 18% beneficjentów. Najmniejszy odsetek stanowiły osoby, które prowadziły działalności najdłużej, tj. pow. 25 miesięcy.

Wykres 22. Długość prowadzenia działalności w przypadku podmiotów zamkniętych



¹⁰ osoby, które rozpoczynają swoją działalność gospodarczą, mogą skorzystać ze specjalnej preferencyjnej składki ZUS. Polega ona na tym, że przez pierwsze 24 miesiące, liczone od dnia rozpoczęcia działalności gospodarczej, płaci się zmniejszone składki ZUS (tzw. mały ZUS). Jej wysokość obliczana jest jako 30% wysokości minimalnego wynagrodzenia za pracę.

PODMIOTY ZAWIESZONE

Zgodnie z danymi z CEiDG, 11% przedsiębiorców zawiesiło swoje działalności gospodarcze. Spośród nich największą grupę stanowiły: usługi budowlane, mechanika samochodowa czy agencje reklamowe. 15% podmiotów zawieszonych jest od ponad 2 lat, od roku 34% i 51% od kilku miesięcy.

7. Wskaźnik efektywności zatrudnieniowej i kosztowej

Ministerstwo Rodziny, Pracy i Polityki Społecznej (MRPiPS) bada skuteczność powiatowych urzędów pracy, uwzględniając sześć instrumentów, do których należą: staże, szkolenia, prace interwencyjne, roboty publiczne, dotacje na uruchomienie działalności gospodarczej oraz środki na wyposażenie lub doposażenie stanowisk pracy. I tak wskaźnik efektywności:

- zatrudnieniowej pokazuje, jaki odsetek bezrobotnych po zakończeniu udziału w danym roku w określonej formie aktywizacji uzyskał w okresie do 3 miesięcy zatrudnienie, na okres 30 dni. W odniesieniu do dotacji brane jest pod uwagę to, czy osoba w wymaganym czasie prowadzi swoją firmę, co w praktyce oznacza, że monitoring skuteczności trwa 15 miesięcy,
- kosztowej ustalany jest poprzez podzielenie kwoty przeznaczonej na wspomniane formy aktywizacji przez liczbę osób, które zostały dzięki nim zaktywizowane.

Wskaźnik efektywności zatrudnieniowej dotacji udzielonych przez PUP w Belchatowie w latach 2016-2018 wyniósł 98,4%, a kosztowej 21.903,67 zł.

Efektywność zatrudnieniowa:

98,4%

Efektywność kosztowa:

21.903,67 zł

8. Współpraca przedsiębiorców z PUP w Bełchatowie po rozliczeniu z dotacji

Osoby, które otrzymały dotacje na uruchomienie działalności gospodarczej i nadal ją prowadzą mogą aplikować o inne środki przeznaczone na aktywizację. Zgodnie z przyjętymi przez Powiatową Radę Rynku Pracy zasadami, możliwe jest to po pierwszych 12 miesiącach od rozpoczęcia działalności gospodarczej i po rozliczeniu się z warunków umowy o dofinansowanie. Z takiego wsparcia skorzystało 24 przedsiębiorców, którzy jako bezrobotni otrzymali dotacje w latach 2016-2018. Zawarto łącznie 34 umowy na subsydiowane miejsca pracy. Najczęściej zawierane to: umowy o refundację kosztów wyposażenia lub doposażenia stanowiska pracy, prace interwencyjne oraz staże.

Subsydiowane stanowiska pracy utworzone przez przedsiębiorców, w ramach:

a) refundacji kosztów wyposażenia lub doposażenia stanowiska pracy (2,7%):

- pomocnik malarza lakiernika konstrukcji i wyrobów metalowych,
- dekarz,
- fryzjer,
- operator żurawia jezdniowego,
- pomocnik montera instalacji sanitarnych,
- robotnik budowlany,
- magazynier,
- monter zabudowy i robót wykończeniowych w budownictwie;

b) prac interwencyjnych (1,4%):

- sprzedawca,
- pomoc fryzjera,
- przedstawiciel handlowy;

c) stażu (1%):

- magazynier,
- pracownik biurowy,
- monter kamiennych elementów budowlanych,
- monter instalacji i urządzeń sanitarnych,
- pracownik budowlany,
- pomocnik mechanika samochodowego,
- sprzedawca,
- glazurnik,
- monter dociepleń budynków,

- rejestratorka medyczna,
- manager kuchni,
- pomocnik stolarza,
- pomoc kosmetyczki.

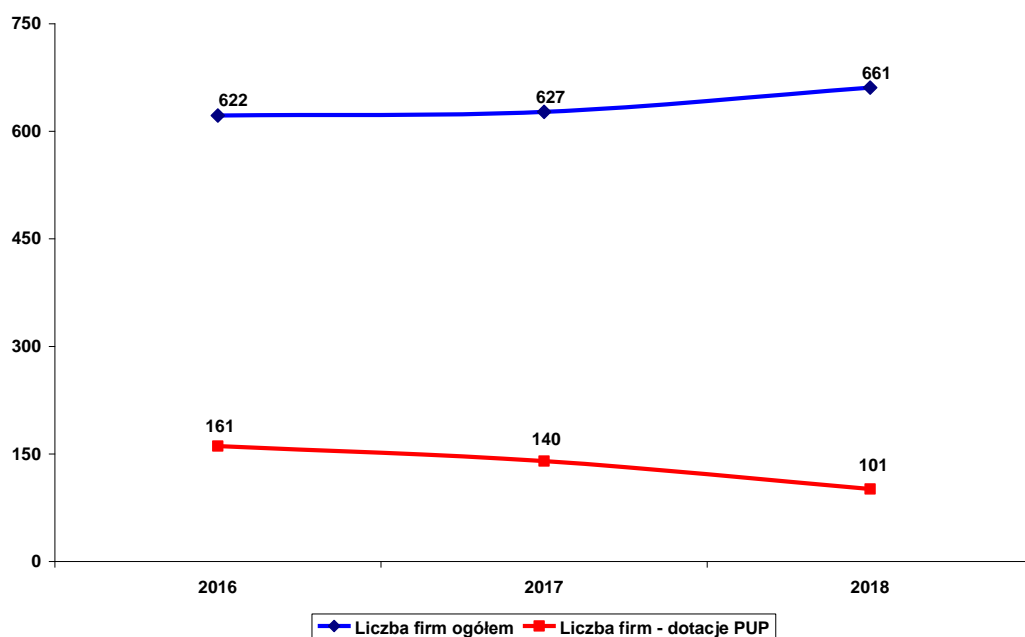
Ponadto przedsiębiorcy złożyli 35 ofert pracy niesubsydiowanej, m.in. na takie stanowiska jak: kosmetyczka, fryzjer, magazynier, kierowca (15 miejsc), hydraulik (5 miejsc), kelner/ka, brukarz, przedstawiciel handlowy, kucharz, trener personalny, elektromonter.

9. Firmy powstałe w pow. bełchatowskim, w tym przy wsparciu środków publicznych

W latach 2016-2018 w powiecie bełchatowskim powstało 1.910 podmiotów gospodarczych, z czego ponad 1/5 przy wsparciu PUP w Bełchatowie. Wśród ogółu nowopowstających firm widoczny jest ich niewielki wzrost. Odwrotnie przedstawia się sytuacja wśród firm, założonych przy wsparciu urzędu, gdzie odnotowano spadek uruchamianych działalności. Najwięcej firm w powiecie bełchatowskim powstało w roku 2018, ale najmniej przy wsparciu dotacji (15,3%). Rok 2016 zapoczątkował tendencję zwykłą w ogóle zakładanych przedsiębiorstw i jednocześnie był to rok, gdzie powstało najwięcej działalności przy wsparciu środków publicznych (25,9%).

Wpływ środków publicznych, których dysponentem jest urząd pracy na kreowanie lokalnej przedsiębiorczości pokazuje poniższy wykres.

Wykres 23. Liczba firm powstałych ogółem i przy wsparciu z PUP w Bełchatowie.

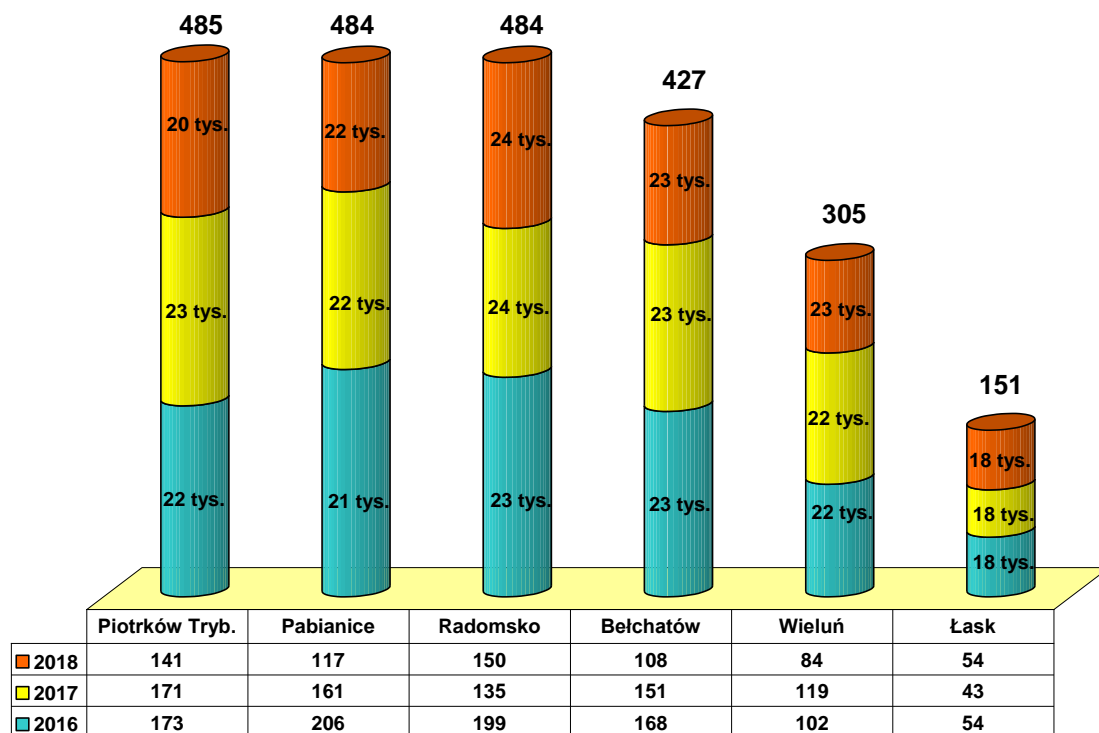


10. Dotacje przyznawane przez inne urzędy pracy

W celu porównania skali wsparcia w ramach tej formy aktywizacji w powiatach ościennych, zwróciliśmy się z prośbą o informacje do urzędów pracy w Piotrkowie Trybunalskim, Radomsku, Wieluniu, Łasku i Pabianicach.

Z pozyskanych danych wynika, że w latach 2016-2018 najwięcej dotacji przyznały urzędy pracy w Piotrkowie Trybunalskim – 485 oraz w Radomsku i Pabianicach – po 484. Natomiast najmniej beneficjentów było w Łasku – 151 osób. Jednocześnie urząd ten, oferował najniższą kwotę wsparcia – 18.000 zł. W pozostałych miastach maksymalna wysokość dofinansowania wahała się od 20.000 zł do 24.000 zł.

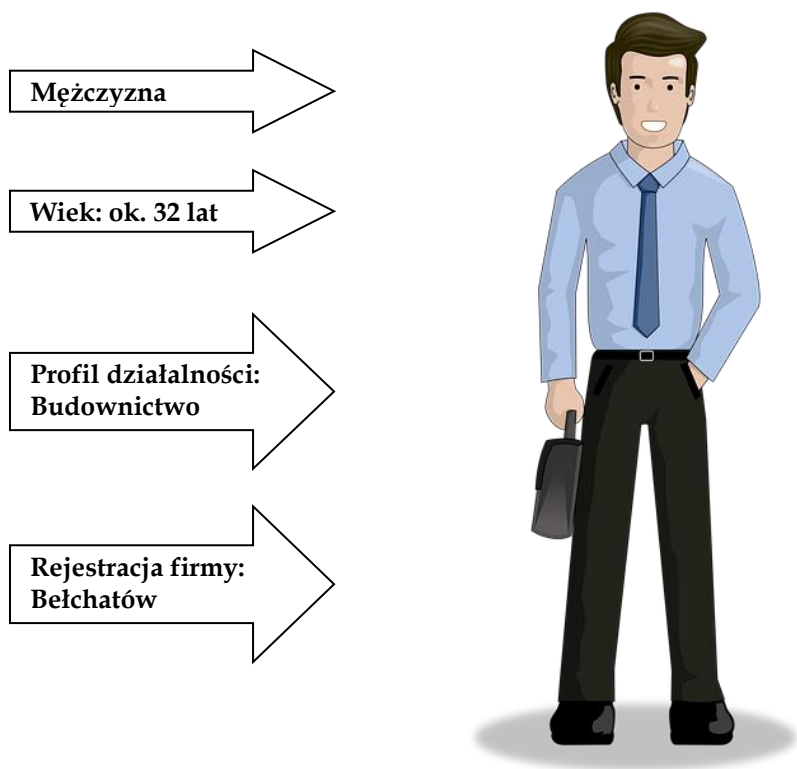
Wykres 24. Liczba dotacji i maksymalna wysokość dofinansowania przyznawana przez urzędy pracy w latach 2016-2018.



III. Profil bełchatowskiego przedsiębiorcy

Na podstawie danych zebranych w latach 2004-2019 spośród osób, które otrzymały dofinansowanie z PUP w Bełchatowie przedstawiamy statystyczny:

PROFIL BEŁCHATOWSKIEGO PRZEDSIĘBIORCY



Pan X otrzymał środki z PUP w Bełchatowie w 2016 i należy do grupy 51% przedsiębiorców, którzy nadal prowadzą swój biznes. Środki w kwocie 21.773 zł przeznaczył na zakup niezbędnych maszyn i urządzeń potrzebnych mu do uruchomienia i prowadzenia firmy. Pan X nie ma czasu na biurokrację, więc część rzeczy głównie finansowych zlecił do wykonania w zaprzyjaźnionym biurze rachunkowo – księgowym. Po 12 miesiącach prowadzenia działalności i rozliczenia się z PUP w Bełchatowie z dotacji, Panu X zaczęło brakować rąk do pracy. W związku z tym, w zaprzyjaźnionym biurze poprosił o przygotowanie wniosku o wyposażenie stanowiska pracy dla 1 osoby bezrobotnej. Komisja pozytywnie zaopiniowała wniosek i Pan X mógł zwiększyć zakres swoich prac i przyjmować więcej zleceń.

Podsumowanie

W latach 2004 – 2019 Powiatowy Urząd Pracy w Bełchatowie udzielił łącznie 1865 dotacji, stwarzając tym samym osobom bezrobotnym szanse na samozatrudnienie. Powstałe w ten sposób firmy stanowiły 17% wszystkich rejestrowanych w latach 2004-2019 podmiotów gospodarczych. Tylko w latach 2016-2018 5,6% beneficjentów stworzyło dodatkowe miejsca pracy. Powstałe w ten sposób firmy generują nowe miejsca pracy. Głównym źródłem finansowania były środki pochodzące z EFS. Stanowiły one 70% przeznaczonych na ten cel funduszy. W większości przypadków przyznawana dotacja nie pokrywała wszystkich wydatków związanych z rozpoczęciem działalności gospodarczej. Beneficjenci angażowali też własne zasoby finansowe.

Jednorazowe środki na podjęcie działalności gospodarczej częściej trafiają w ręce bezrobotnych mężczyzn niż kobiet. Choć w ostatnich latach te dysproporcje zmniejszyły się, a w 2018 roku odsetek kobiet i mężczyzn był zbliżony (49%K i 51%M).

Najwięcej (54,5%) beneficjentów było w wieku pow. 30 lat. Średnia wieku to 32,3 lat.

Rodzaje podejmowanej działalności gospodarczej przez osoby bezrobotne, które otrzymały dotację z urzędu są powiązane ze strukturą gospodarki w powiecie. Powstają tu głównie firmy usługowe, w ostatnich latach szczególnie rozwinął się przemysł budowlany. Nie bez znaczenia dla wielu firm miał fakt, że na terenie miasta pojawiły się inwestycje, które skutecznie konkurują z firmami zajmującymi się handlem detalicznym odzieżą i artykułami spożywczymi. Stąd tak wysoki odsetek zamykanych podmiotów zajmujących się handlem.

Należy zauważyć, że pomimo zmniejszania się środków na aktywizację zawodową wysokość kwot zabezpieczanych na tę formę utrzymuje się na poziomie powyżej 30%, czyniąc z niej jedną z kluczowych form aktywizacji zawodowej osób bezrobotnych.

Czas życia firm powstałych dzięki dotacjom udzielonym w latach 2004-2019 wskazuje, że ponad połowa (51%) nadal funkcjonuje na rynku. Należy zwrócić uwagę, że dotyczy to zwłaszcza firm powstałych przy współdziałaniu przyznanych dotacji od roku 2014 – tu odsetek wynosi blisko 75%. Największą przeżywalność zarówno jeśli chodzi o działalność analizowane w okresie 2016-2018, jak i 2004-2019 odnotowaliśmy w sekcjach działalność profesjonalna, naukowo – techniczna, (M), pozostała działalność usługowa (S) i budownictwo (F). Różnica jest w przypadku przedziałów długo i krótkookresowego. W przedziale długookresowym na pierwszym miejscu pod względem przeżywalności są firmy z sekcji M, a krótkookresowym firmy z sekcji S.

2004-2019

M - 60,1%
S - 57,9%
F - 54,6%

2016-2018

S - 98%
M - 82%
F - 80%

Warunki do prowadzenia działalności gospodarczej w powiecie zależą nie tylko od czynników zewnętrznych (stan gospodarki w kraju i regionie), ale również od władz lokalnych, które dysponują pewnymi mechanizmami mogącymi wspierać lokalnych przedsiębiorców. A jak potrzebne jest to wsparcie i jakie mogłoby przybierać formy, można się było dowiedzieć także podczas konferencji podsumowującej badanie nad lokalną przedsiębiorczością. Badanie zostało przeprowadzone w 2013 roku przez firmę zewnętrzną na zlecenie Powiatowego Urzędu Pracy w Bełchatowie. Wówczas analizie poddano działalności powstałe w latach 2008-2011 dzięki środkom publicznym z PUP w Bełchatowie i Bełchatowsko Kleszczowskiego Parku Przemysłowo Technologicznego. Należy jednak zaznaczyć, że od tego czasu zmieniły się warunki prowadzenia działalności zarówno w powiecie bełchatowskim, jak i w całym kraju.

Efektem tego przedsięwzięcia była konferencja, zorganizowana przez Powiatowy Urząd Pracy w Bełchatowie poświęcona lokalnej przedsiębiorczości, która stała się podstawą szerokiej analizy naszego powiatowego rynku pracy. Patronat honorowy nad tym przedsięwzięciem objął Starosta Bełchatowski. Na konferencji pojawili się bełchatowscy przedsiębiorcy, przedstawiciele Rady Miejskiej z szefami klubów Rady, członkowie rad i zarządów gminnych powiatu bełchatowskiego, członkowie Powiatowej Rady Zatrudnienia, przedstawiciele organizacji pracodawców, prezesi organizacji pozarządowych, dyrektorzy Szkół Ponadgimnazjalnych i nauczyciele uczący w tych szkołach przedsiębiorczości. Oprócz przedstawienia wyników badania, przeprowadzono debatę nt. przedsiębiorczości na lokalnym rynku pracy. Celem podjętego dialogu społecznego nie była tylko wymiana informacji, ale przede wszystkim wspólne wypracowanie rozwiązań najbardziej odpowiadających wszystkim uczestnikom.

Celem debaty było wskazanie:

- obszarów do zmian - na podstawie wyników raportu oraz zgłaszanych bezpośrednio przez uczestników,
- propozycji najlepszych rozwiązań,
- optymalizacji - wyboru najlepszych rozwiązań i oceny możliwości ich wdrożenia. Większe zaangażowanie przedstawicieli instytucji samorządowej, co do oceny możliwości realizacji konkretnych propozycji współpracy na linii: PRZEDSIĘBIORCA - SAMORZĄD.

Przedsiębiorcy podczas debaty wskazali najważniejsze obszary wymagające interwencji. Dodatkowo, poprzez głosowanie zostali poproszeni o wskazanie dwóch najważniejszych obszarów, które wymagają wprowadzenia zmian. Poniżej przedstawiono obszary wraz z liczbą głosów:

Nr obszaru	Nazwa obszaru do zmian	Liczba głosów
1	Zagrożenie/konkurencja na lokalnym rynku pod kątem usług (BAWEŁNIANKA)	3
2	Współpraca władz lokalnych i innych instytucji z przedsiębiorcami (informacyjna platforma współpracy)	19
3	Szkolnictwo zawodowe	7
4	Koszty zatrudnienia pracowników	2
5	Zróżnicowanie stawek podatków lokalnych w zależności od skali działalności	3
6	Uproszczenie procedur dot. pozwolenia na budowę	0
7	Fundusze Unijne w nowym okresie programowania – przygotowanie przedsiębiorców do korzystania z nowych narzędzi	7

Szczegółowej analizie poddano obszary nr 2, 3 i 7 ze wskazaniem najlepszych rozwiązań. W przypadku obszaru 2, tj. współpracy władz lokalnych i innych instytucji z przedsiębiorcami zaproponowano aby na stronie internetowej Starostwa Powiatowego w Bełchatowie umieścić zakładkę przeznaczoną dla przedsiębiorców, informującą o zmianach w przepisach prawnych, zmianach w stawkach opłat i podatków lokalnych, umieścić odnośniki do stron internetowych innych instytucji (np. ZUS, US). Inną formą spełniającą funkcję informacyjną miało być rozsyłanie wiadomości drogą mailową na bazie Newslettera. Przedsiębiorcy chcieli otrzymywać wszelkie informacje związane z lokalnymi działaniami, inwestycjami jakie podejmowane będą w mieście/ powiecie. Tego typu działania pozwoliły im lepiej przygotować się do prowadzenia swojej działalności. Pojawiła się także propozycja z informowaniem ich o przeprowadzanych lokalnych przetargach. Aby umożliwić przesyłanie elektronicznych wiadomości, zaproponowano umieszczenie w specjalnej zakładce na stronie internetowej Starostwa Powiatowego odpowiedniego linku, z możliwością bezpośredniego zapisania adresu poczty elektronicznej przez zainteresowanych przedsiębiorców. Kolejną propozycją było utworzenie E - platformy z możliwością uruchomienia forum. Przedsiębiorcy oczekiwali także kwartalnych spotkań z przedstawicielami władz lokalnych.

Kolejnym, ważnym z punktu widzenia uczestników debaty obszarem wymagającym wprowadzenia zmian było szkolnictwo zawodowe. Postulaty dotyczyły promowania szkolnictwa zawodowego w środowisku lokalnym. Przedsiębiorcy chcieli wypracować lepsze metody komunikacji ze szkołami. Zaproponowali możliwość zorganizowania dni otwartych dla młodzieży u konkretnych przedsiębiorców – „dobre praktyki”. Ponadto wskazali na konieczność kształtowania świadomości rodziców i młodzieży gimnazjalnej o szkolnictwie zawodowym, np. poprzez debatę zawodową, spotkania młodzieży z przedsiębiorcami. Uczestnicy debaty sugerowali aby doradztwo zawodowe zostało wprowadzone już na poziomie szkół gimnazjalnych.

Ostatnim, ważnym obszarem według przedsiębiorców, wymagającym interwencji były fundusze unijne w nowym okresie programowania. Z uwagi na ograniczone ramy czasowe debaty, dyskusja na ten temat nie została dokończona. Niemniej wskazali oni, że ważne jest przygotowanie ich do korzystania z nowych narzędzi.

Uczestnicy konferencji wypełnili również ankietę, w której wskazali potrzebę zmian w obszarze:

- podatków lokalnych – od nieruchomości,
- informowania o planowanych inwestycjach na terenie miasta/ powiatu,
- opłat i czynszów administracyjnych,
- promocji postaw przedsiębiorczych – przedstawienie przedsiębiorcy jako współczesnego bohatera, uczciwego i solidnego oraz wyeliminowanie dotychczasowego, stereotypowego postrzegania go jako „cwaniaczka”,
- promocji staży naprawczych – najlepiej rocznych i dla każdego zawodu.

Dodatkowo, w obszarze szkolnictwa zawodowego zaproponowano realizację kompleksowej edukacji (edukacja dualna), wzorowanie się na doświadczeniach niemieckich oraz śledzenie karier absolwentkich.

Inną realizowaną od czterech lat przez samorząd powiatu formą wsparcia jest Forum Gospodarcze. To cykliczne wydarzenie jest okazją do wymiany doświadczeń zawodowych i nawiązywania współpracy nie tylko z lokalnymi firmami ale i z powiatów partnerskich.

Starostwo Powiatowe w Bełchatowie od kilkunastu lat jest także organizatorem konkursu pn. „Firma na medal”. Jego celem jest promowanie dobrze zarządzanych pod względem finansowym i organizacyjnym różnych form działalności gospodarczej, a przedmiotem konkursu jest wyłonienie najefektywniej działających przedsiębiorców

zarejestrowanych lub działających na terenie powiatu bełchatowskiego. W konkursie udział mogą wziąć zarówno przedsiębiorcy, którzy prowadzą duży, jak i średni czy mały biznes.

Udział w konkursie to także prestiż, promocja, możliwość pokazania swojej działalności szerszemu gronu oraz dołączenie do najlepszych lokalnych przedsiębiorstw. Pamiątkową, szklaną statuetkę otrzymują wszystkie podmioty gospodarcze, które odważą się sięgnąć po tytuł „Firma na medal”.

Przedsiębiorcy mogą ubiegać się o tytuł „Firma na medal” w następujących kategoriach:

- prowadzący działalność od powyżej 1 roku do 5 lat,
- prowadzący działalność powyżej 5 lat: małe firmy do 50 osób,
- prowadzący działalność powyżej 5 lat: średnie firmy powyżej 50 osób,
- lokalna firma rodzinna

Dane, które przedsiębiorcy przedstawiają w formularzu zgłoszeniowym to m.in. opis działalności firmy, liczba pracowników, osiągnięcia, podjęte inwestycje, wielkość przychodów (rząd wielkości) i ewentualnych strat (rząd wielkości w procentach). Kapitułę konkursową stanowią członkowie Zarządu Powiatu w Bełchatowie, przedstawiciele Bełchatowsko Kleszczowskiego Parku Przemysłowo Technologicznego, Regionalnej Izby Gospodarczej, Powiatowego Urzędu Pracy, Fundacji Rozwoju Gminy Zelów, Fundacji Rozwoju Gminy Kleszczów i Agencji Rozwoju Regionalnego „ARREKS”.

Podobną inicjatywę w latach 2008-2017 podejmował Powiatowy Urząd Pracy w Bełchatowie organizując konkurs pn. „Moja firma, moja przyszłość”. Jego celem była promocja dobrych praktyk i rozwój przedsiębiorczości na terenie powiatu bełchatowskiego. Konkurs skierowany był do osób, które otrzymały środki na uruchomienie działalności gospodarczej z PUP Bełchatów, rozliczyły się z urzędem po 12 miesiącach i nadal prowadzą działalność gospodarczą. W latach 2008-2017 do udziału w konkursie przystąpiło 120 osób, z czego 45 zostało nagrodzonych. W ramach konkursu corocznie wydawany był folder promocyjny przedstawiający krótkie opisy działalności, scharakteryzowane przez uczestników konkursu. Prace konkursowe wzbogacone były o dotychczasowe doświadczenia młodych przedsiębiorców, stawiających pierwsze kroki w biznesie, poparte „dobrymi praktykami”. Foldery były drukowane w kilkuset egzemplarzach i rozpowszechniane na terenie powiatu bełchatowskiego. W związku z modyfikacją regulaminu konkursu „Firma na medal”, która umożliwiła wzięcie udziału także tym beneficjentom, którzy utworzyli działalności przy wsparciu Powiatowego Urzędu Pracy w Bełchatowie, po 10 latach zakończono konkurs „Moja firma, moja przyszłość”.

Przeżywalność wielu firm można byłoby poprawić m.in. poprzez współpracę z innymi pracodawcami lub potencjalnymi inwestorami, zainteresowanymi pomysłami młodych przedsiębiorców. W tym celu ważnym elementem jest wsparcie ze strony lokalnych samorządów: gminnego, miejskiego i powiatowego, poprzez m.in. inicjowanie spotkań biznesowych. W wydarzeniach tych bierze udział każdorazowo kilkadziesiąt firm, w tym firm zrzeszonych w ogólnopolskim projekcie Partnerskie Kluby Biznesu. Oprócz wymiany doświadczeń, w spotkaniach uczestniczą inne instytucje, których zadaniem jest m.in. przekazanie informacji nt. środków finansowych na rozwinięcie działalności - tj. Lokalny Punkt Informacyjny Funduszy Europejskich, działający przy Urzędzie Miasta Bełchatowa. Przedstawiciele Punktu organizują spotkania dla przedsiębiorców nt. funduszy unijnych i uczestniczą w innych przedsięwzięciach na terenie powiatu.

Młodzi stażem przedsiębiorcy mogą ubiegać się także o członkostwo w Regionalnej Izbie Gospodarczej - organizacji, która aktualnie zrzesza 61 pracodawców głównie z terenu powiatu bełchatowskiego. Izbę reprezentują przede wszystkim przedsiębiorcy z branży budowlanej, instalacyjnej, ochrony środowiska, handlowej o dużym potencjale wykonawczym, działające na terenie Polski i Europy.